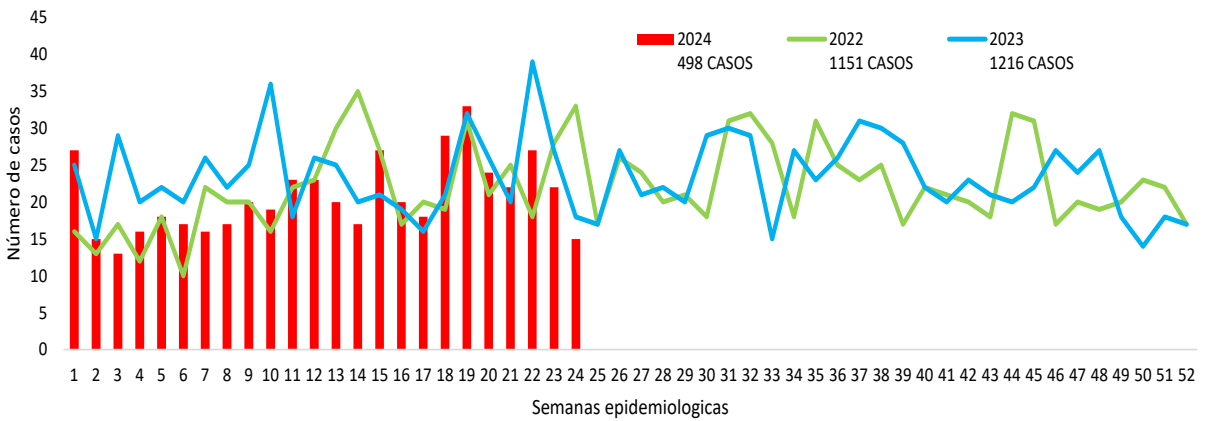


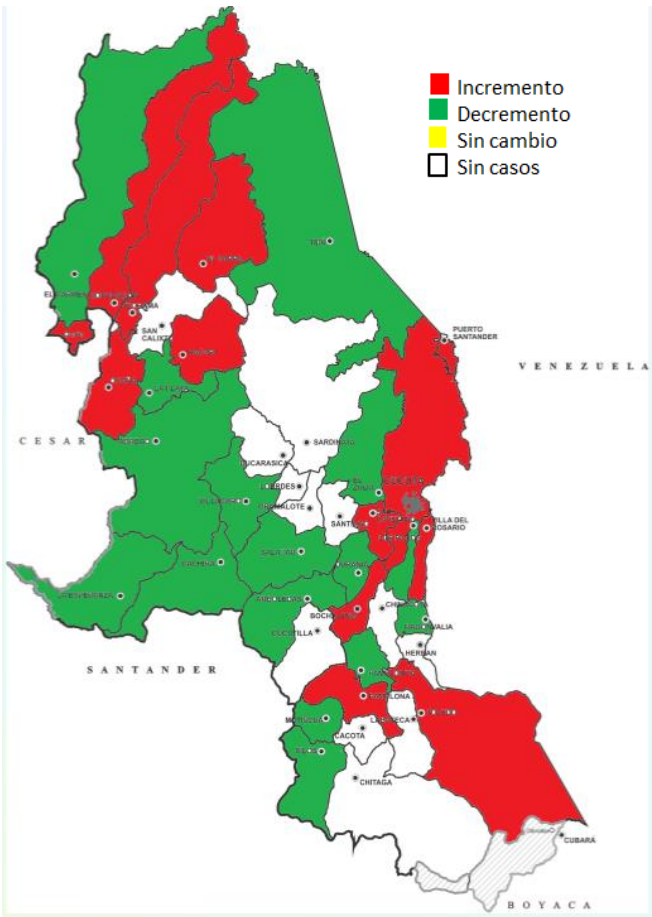
1

Comportamiento del evento intento de suicidio periodo epidemiológico VI 2024



Fuente: sivigila 2024 sem 24

2 Comportamientos inusuales



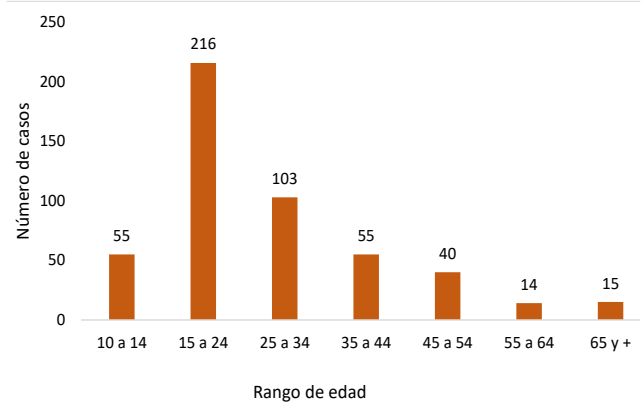
3 Indicadores

Tasa de incidencia

29,1X
100.000
habitantes

4

Características sociales y demográficas, evento intento de suicidio, Norte de Santander a periodo epidemiológico VI de 2024



Fuente: sivigila 2024 sem 24

6

Comportamiento de otras variables de interés, evento intento de suicidio, Norte de Santander a periodo epidemiológico VI de 2024

Factores desencadenantes	Casos	Factores de riesgo	Casos	Metodo	Casos
Problemas de pareja	156 (14,6%)	Antecedentes de trastorno	139 (13%)	Intoxicación	332 (31,0%)
Problemas económicos	44 (4,1%)	Trastorno depresivo	120 (11,2%)	Elemento cortopunzante	127 (11,8%)
Problemas de consumo	45 (4,2%)	Idea suicida	80 (7,5%)	Ahorcamiento o asfixia	29 (2,7%)



Femenino

62,9%
313 casos



Masculino

37,1%
185 casos

6

Incidencia de Intento de Suicidio por municipio de ocurrencia. Tasa por 100.000 hab

Municipios 2024	Total Poblacion DANE	Casos SEM 20	Casos Venezolanos	Total Casos	Incidencia
Cúcuta	812.176	203	28	231	28,4
Ocaña	135.344	69	7	76	56,2
Pamplona	56.894	30	2	32	56,2
Los Patios	103.733	22	0	22	21,2
Villa del Rosario	116.221	18	4	22	18,9
El Tarra	23.521	13	2	15	63,8
Teorama	18.731	10	3	13	69,4
Ábrego	35.936	12	0	12	33,4
Tibú	62.151	4	5	9	14,5
Convención	21.175	8	0	8	37,8
Hacarí	11.559	5	0	5	43,3
Puerto Santa Rosa	9.913	4	1	5	50,4
Chinácota	19.845	4	0	4	20,2
San Calixto	14.496	3	1	4	27,6
Bochalema	9.385	3	0	3	32,0
El Zulia	30.816	3	0	3	9,7
Herrán	7.841	3	0	3	38,3
La Playa	8.741	3	0	3	34,3
San Cayetano	8.102	3	0	3	37,0
Sardinata	28.989	3	0	3	10,3
Chitagá	13.330	2	0	2	15,0
Cucutilla	9.280	2	0	2	21,6
El Carmen	15.080	2	0	2	13,3
Lourdes	4.537	2	0	2	44,1
Salazar	11.664	2	0	2	17,1
Toledo	17.714	2	0	2	11,3
Bucarasica	7.263	1	0	1	13,8
Cácuta	3.181	1	0	1	31,4
Durania	5.197	1	0	1	19,2
Gramalote	8.346	1	0	1	12,0
La Esperanza	13.144	1	0	1	7,6
Labateca	7.189	1	0	1	13,9
Pamplonita	6.239	1	0	1	16,0
Ragonvalia	6.751	1	0	1	14,8
Silos	7.127	1	0	1	14,0
Villa Caro	5.727	1	0	1	17,5
Arboledas	11.028	0	0	0	-
Cáchira	12.500	0	0	0	-
Mutiscua	4.843	0	0	0	-
Santiago	3.861	0	0	0	-
Total genera	1.709.570	445	53	498	29,1

Fuente: siviigila 2024 sem 24 - DANE 2024

Aseguradoras	Casos
Aliansalud	1
Asmet Salud	1
Asociacion Mutual	3
Comfaorient	58
Cajacopi	1
Capital Salud	1
Compensar	17
Coosalud	79
Cps Universidad De Cartagena	1
Sanitas	74
Coosalud	2
Emssanar	1
Fiduprevisora Sa Res	8
Fuerzas Militares	11
Inpec	7
Nueva Eps	178
Policia Nacional	7
Salud Total	2
#N/D	46
Total General	498

Fuente: siviigila 2024 sem 24 - DANE 2024

Tatiana Milena Moreno
Profesional de Apoyo
VSP

7

Análisis de Venezolanos de sem 1- 24 Según género y rango de edad.

Metodo	Sexo		Rango de edad					Total
	F	M	10-14	15-24	25-34	35-44	45-54	
Ahorcamiento	2	1		3				3
Elemento Cortopunzante	13	3	5	6	5			16
Intoxicación	16	13	3	19	2	4	1	29
Problemas por consumo	1	1				1	1	2
Problemas de Pareja	3			3				3
Total	35	18	8	31	7	5	2	53

8

Casos procedentes de otros departamentos

Municipios	Casos	Proporcion
Antioquia	1	2,6
Atlantico	1	2,6
Bogota	1	2,6
Bolivar	2	5,3
Boyaca	3	7,9
Cesar	17	44,7
Cundinamaru	1	2,6
Meta	1	2,6
Santander	8	21,1
Sucre	1	2,6
Valle	2	5,3
Total	38	100

Ficha técnica

Análisis de comportamientos inusuales: La información es notificada semanalmente por las UPGD al Instituto departamental de Salud (IDS) a través del Sistema de vigilancia en salud pública (Sivigila). El número de casos puede variar después de que se realicen ajustes en las UPGD. El análisis de la información se realiza desde la semana 1 a la 24 de 2024.

La georreferenciación de los casos se realizo con la razón de la diferencia de incremento y decrementos de los casos notificados a la semana 24 de 2021, 24 del año 2022, 24 de 2023, 24 2024 (promedio de valor esperado) y los notificados a la semana 24 de 2024 (valor observado) y el poisson que nos muestra los valores significativos (< 0,05). El análisis de la información se realiza desde la semana 1 a la 24 de 2024.

Incidencia de Intento de Suicidio: Numerador: Número de casos de intento de suicidio.
Denominador: proyección de población DANE 2024 Coeficiente multiplicador: 100.000.