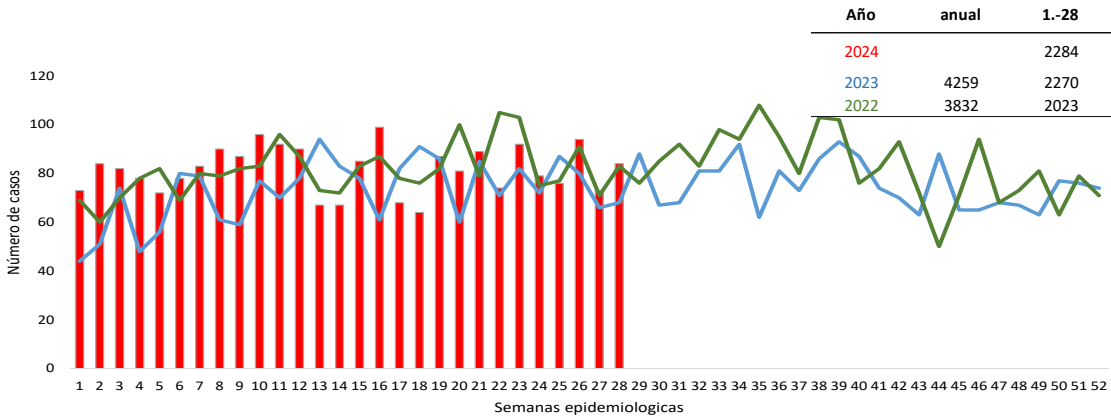
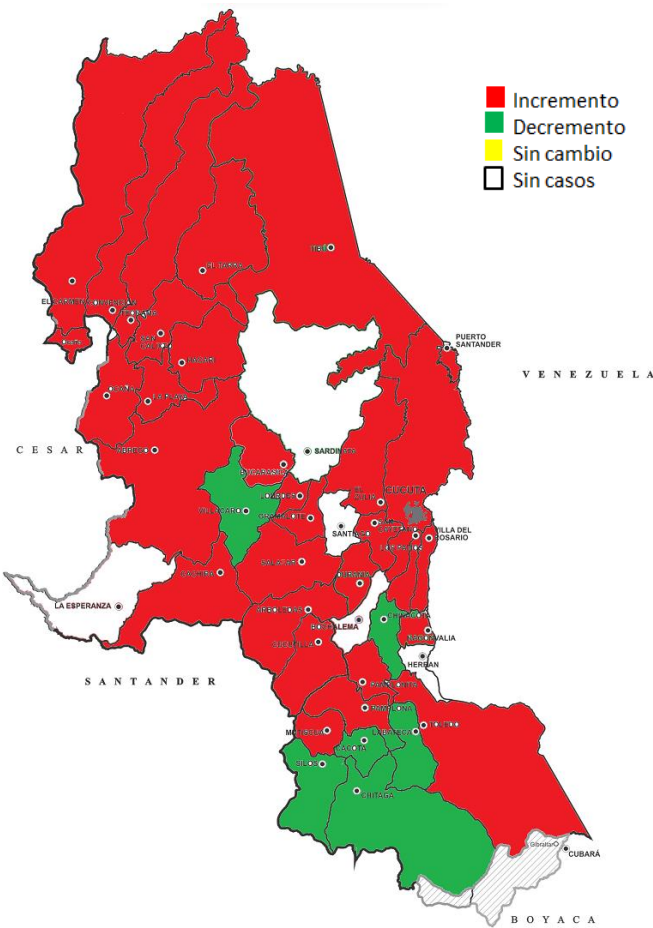


1 Comportamiento del evento periodo epidemiológico VII del 2024



Fuente: Sivigila sem. 28 - DANE 2018

2 Comportamientos inusuales



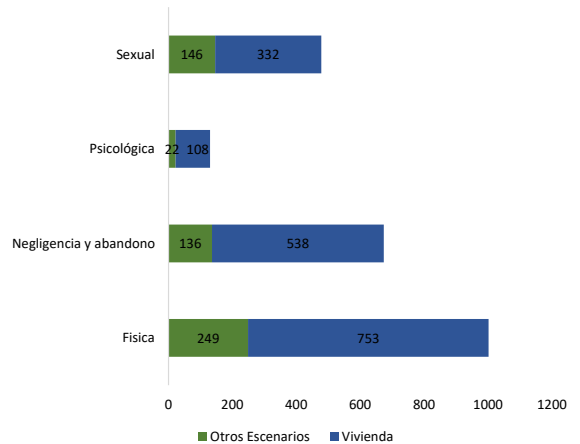
Fuente: Sivigila 2024 a SE 28

3 Tipo de Violencia

Tipo de Violencia	Casos a sem 28	Porcentaje
Física	1002	43,9
Negligencia y abandono	674	29,5
Sexual	478	20,9
Psicológica	130	5,7
Total general	2284	100,0

Fuente: Sivigila 2024 a SE 28

4 Escenario de ocurrencia del evento periodo VII de 2024



Fuente: Sivigila 2024 a SE 28

5 Comportamiento de otras variables periodo epidemiológico VII del 2024

Tipo de Violencia	F	M	Agresor Familiar	Agresor No Familiar	Total
Física	774	228	528	474	1002
Negligencia y abandono	286	388	594	80	674
Sexual	433	45	115	363	478
Psicológica	113	17	76	54	130
Total general	1606	678	1313	971	2284

Fuente: Sivigila 2024 a SE 28

6 Pertenencia étnica



Fuente: Sivigila 2024 a SE 28

7

Incidencia de violencia de género e intrafamiliar según tipo de violencia y entidad territorial de ocurrencia. Tasa por 100.000 hab.

Municipio de procedencia	DANE	Violencia Física	Negligencia y abandono	Violencia Psicológica	Violencia Sexual	Total general	Tasa de incidencia x 100.000 Hab	Casos Colombia	Casos Venezuela
Cúcuta	812.176	455	97	85	267	904	111,3	781	123
Ocaña	135.344	114	224	10	44	392	289,6	356	36
Villa del Rosario	116.221	127	13	9	30	179	154,0	130	49
Pamplona	56.894	62	36	2	15	115	202,1	107	8
Los Patios	103.733	65	9	5	23	102	98,3	94	8
Tibú	62.151	21	9	1	31	62	99,8	43	19
El Tarra	23.521	7	45		8	60	255,1	49	11
El Zulia	30.816	30	7	1	10	48	155,8	34	14
Convención	21.175	5	30	1	4	40	188,9	35	5
Teorama	18.731	11	25		4	40	213,5	37	3
Ábrego	35.936	5	30		2	37	103,0	34	3
Toledo	17.714	8	14	3	3	28	158,1	25	3
Pamplonita	6.239	3	22		1	26	416,7	25	1
Hacarí	11.559	1	14		8	23	199,0	19	4
Durania	5.197	14	6			20	384,8	20	
El Carmen	15.080	3	11		6	20	132,6	20	
Chitagá	13.330	9	5	1	4	19	142,5	18	1
Cucutilla	9.280	4	13	1	1	19	204,7	17	2
San Calixto	14.496	3	12	1	2	18	124,2	16	2
Cáchira	12.500	4	9	1	1	15	120,0	15	
La Esperanza	13.144	1	11		1	13	98,9	13	
Sardinata	28.989	6	3	3	1	13	44,8	9	4
Chinácota	19.845	1	7		3	11	55,4	8	3
La Playa	8.741	4	3	1	3	11	125,8	11	
Puerto Santander	9.913	5	3	2	1	11	111,0	8	3
Mutiscua	4.843	5	3		1	9	185,8	9	
Labateca	7.189	3	5			8	111,3	8	
Ragonvalia	6.751	6				6	88,9	5	1
Salazar	11.664	3	3			6	51,4	6	
Arboledas	11.028	2	1	1		4	36,3	4	
San Cayetano	8.102	2	1	1		4	49,4	4	
Silos	7.127	2	2			4	56,1	3	1
Bochalema	9.385	1		1	1	3	32,0	3	
Cácota	3.181	3				3	94,3	3	
Villa Caro	5.727	1	1		1	3	52,4	3	
Bucarasica	7.263	2				2	27,5	2	
Gramalote	8.346	1			1	2	24,0	2	
Lourdes	4.537	1			1	2	44,1	2	
Herrán	7.841	1				1	12,8		1
Santiago	3.861	1				1	25,9	1	
Total general	1.709.570	1002	674	130	478	2284	133,6	1979	305

Fuente: Sivigila SE. 28 - DANE 2018

8 **Comportamiento del evento según rango de edad a SE 1-28**

Rango de edad	Violencia Física	Negligencia y abandono	Violencia Psicológica	Violencia Sexual	Total
Menor de 1 año	2	81			83
1 a 14 años	141	507	22	324	994
15 a 24 años	232	14	21	94	361
25 a 34 años	285	5	30	42	362
35 a 44 años	197	1	26	11	235
45 a 54 años	82	2	17	6	107
55 a 64 años	40	6	8		54
65 años y mas	23	58	6	1	88
Total general	1002	674	130	478	2284

Fuente: Sivigila 2024 a SE 28

9 Casos según aseguramiento

Aseguradoras	Casos Colombia	Casos Venezuela	Total norte Santander	%
Nueva Eps	789	114	903	39,54
Coosalud	352	13	365	15,98
Sanitas	320	8	328	14,36
Comfaorient	273	11	284	12,43
#N/A	49	154	203	8,89
Compensar	69	3	72	3,15
Fuerzas Militares	38		38	1,66
Policia Nacional	28		28	1,23
Fiduprevisora	18		18	0,79
Cajacopi	7	1	8	0,35
Famisanar Eps	6		6	0,26
Sura Eps	6		6	0,26
Asmet Salud	4	1	5	0,22
Salud Total	5		5	0,22
Mutual Ser	4		4	0,18
Comfasucre	3		3	0,13
Emssanar	2		2	0,09
Capital Salud	1		1	0,04
Compañía Suramericana Prepagada	1		1	0,04
Dusakawi Epsi	1		1	0,04
Ecopetrol	1		1	0,04
Ferrocarriles Nacionales De Colombia	1		1	0,04
Uisalud	1		1	0,04
Total general	1979	305	2284	100,00

Fuente: Sivigila sem. 28 - DANE 2018

10 Notificaciones casos procedentes de Venezuela de SE. 1-28

Tipo de Violencia	F	M	Rango de edad						Total
			Menor de 1 año	1 a 14 años	15 a 14 años	25 a 34 años	35 a 44 años	45 a 54 años	
Psicologica	1						1		1
Fisica	5	2		2	2	1		2	7
Negligencia y abandono	6	3	3	5		1			9
Sexual	20	1		10	11				21
Total general	32	6	3	17	13	2	1	2	38

Fuente: Sivigila sem. 28 DANE 2018

11 Notificaciones de Venezolanos de sem. 1-28, casos procedentes de Colombia.

Tipo de Violencia	F	M	Rango de edad							Total
			Menor de 1 año	1 a 14 años	15 a 24 años	25 a 34 años	35 a 44 años	45 a 54 años	65 años y mas	
Fisica	114	29	1	26	35	56	18	7		143
Negligencia y abandono	20	35	3	48	1			1	2	55
Psicológica	14	2		5	4	6	1			16
Sexual	84	7		61	15	14	1			91
Total general	232	73	4	140	55	76	20	8	2	305

Fuente: Sivigila sem. 28 - DANE 2018

Ficha técnica

Análisis de comportamientos inusuales: La información es notificada semanalmente por las UPGD al Instituto departamental de Salud (IDS) a través del Sistema de vigilancia en salud pública (Sivigila). El número de casos puede variar después de que se realicen ajustes en las UPGD.

La georreferenciación de los casos se realizo con la razón de la diferencia de incremento y decrementos de los casos notificados a la semana 52 del año 2020, 2021 y 2022 (promedio de valor esperado) y los notificados a la semana 28 de 2024 (valor observado) y el poisson que nos muestra los valores significativos (< 0,05). El análisis de la información se realiza desde la semana 1 a la 28 del 2024.

Información notificada semanalmente por entidades territoriales (ET) al Instituto Departamental de Salud (IDS) a través de Sistema de vigilancia en salud publica (Sivigila). Información sujeta a cambios relacionados con ajustes de casos en las ET.