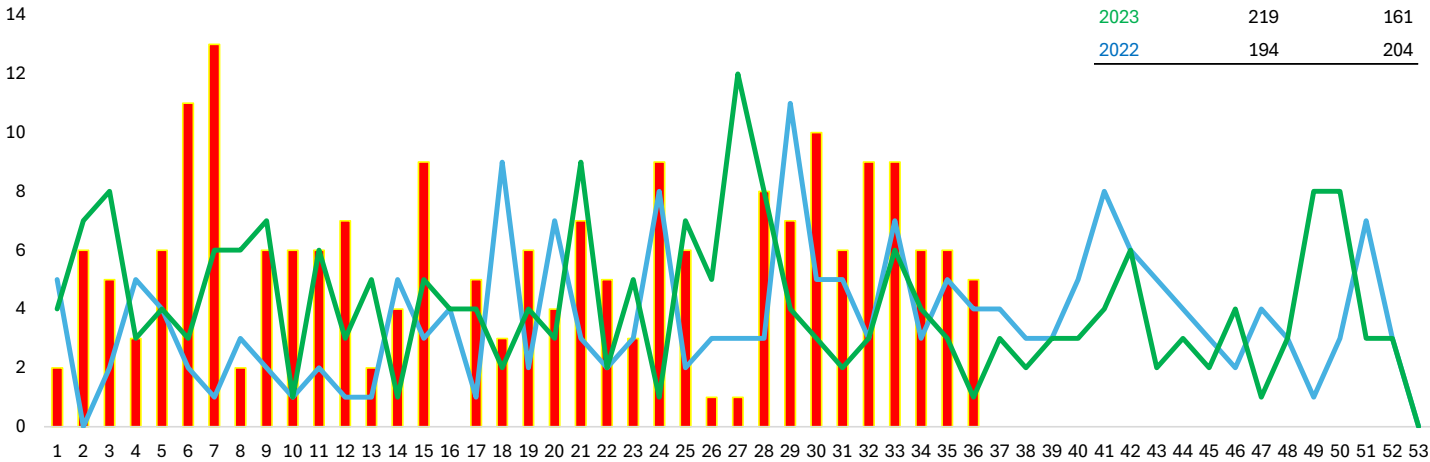
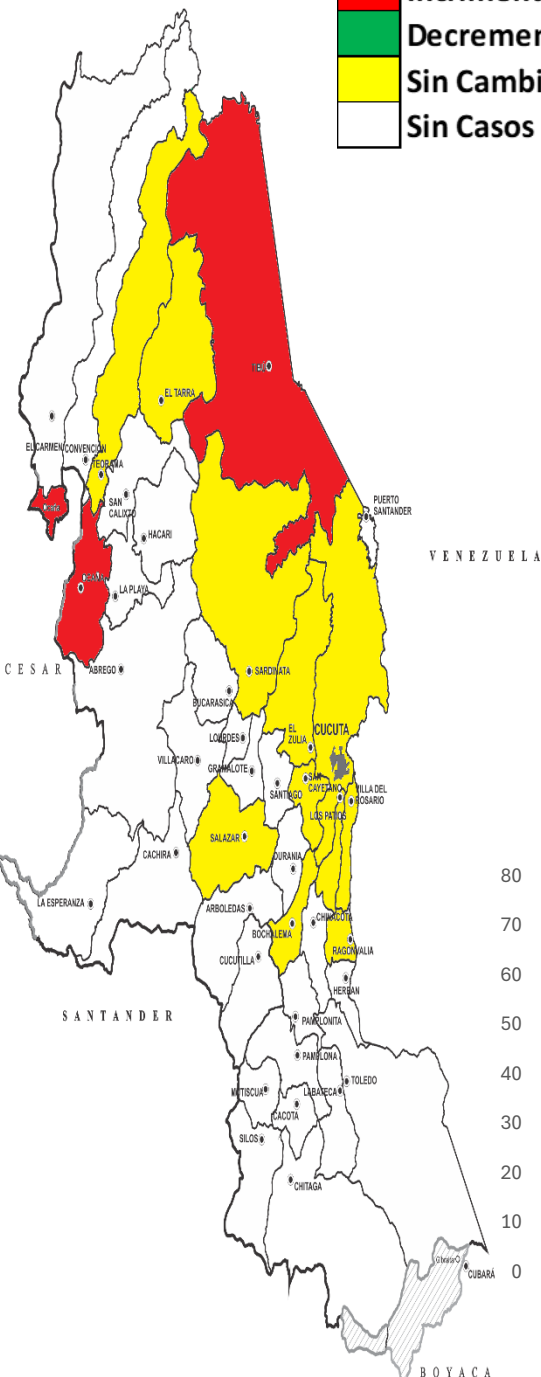
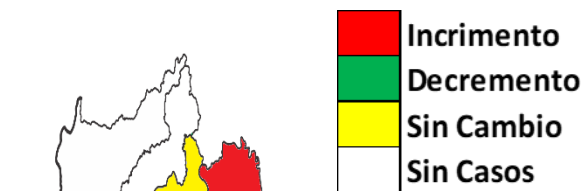


## 1. Comportamiento del evento de Hepatitis B. y C

Año	N° de Casos	
	Anual	SE-1-36
2024	204	204
2023	219	161
2022	194	204

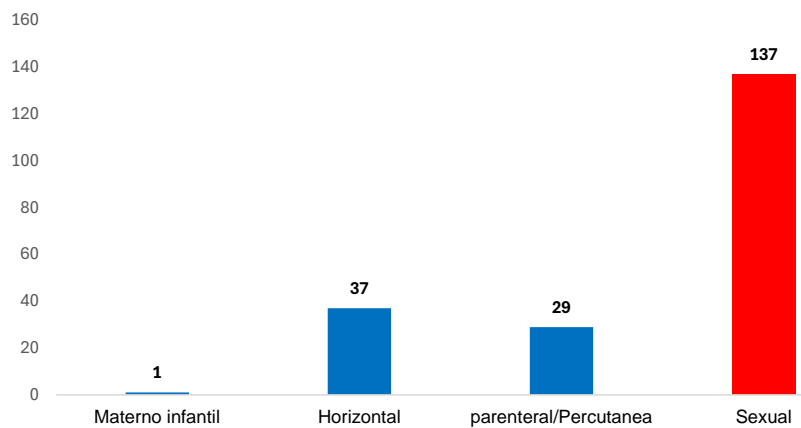


## 2. Comportamiento Inusual: Municipios con variaciones respecto al promedio de casos notificados a Sem 36 de 2024



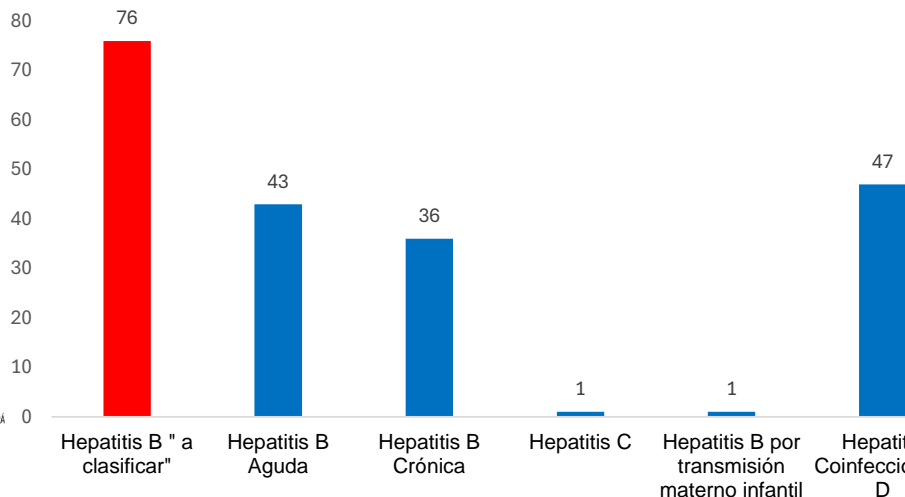
## 3.

### Hepatitis B y C según mecanismo de trasmisión a semana epidemiológica 36 Norte de Santander de 2024



## 4.

### Hepatitis B y C según Clasificación de caso a semana epidemiológica 36 Norte de Santander de 2024



**5.**

Casos Hepatitis B y C por Municipio de Procedencia según su nacionalidad, Tasa x a 100.000 hab. A Sem 36-2024.

Municipio de Procedencia	Casos COL.	Casos CHIN.	Casos VEN.	N. de S. SE. 1- 36	%	Población DANE	Tasa x 100,000 hab	SE. 33-36
Cúcuta	1	99	10	110	53,9	812176	13,5	<u>8</u>
Ocaña	0	22	0	22	10,8	135344	16,3	<u>3</u>
Tibú	0	17	2	19	9,3	62151	30,6	<u>2</u>
Hacarí	0	8	0	8	3,9	11559	69,2	<u>2</u>
Los Patios	0	8	0	8	3,9	103733	7,7	<u>3</u>
El Tarra	0	4	2	6	2,9	23521	25,5	<u>0</u>
Villa Del Rosario	0	3	2	5	2,5	116221	4,3	<u>1</u>
Convención	0	3	1	4	2,0	21175	18,9	<u>0</u>
Pamplona	0	4	0	4	2,0	56894	7,0	<u>2</u>
El Carmen	0	3	0	3	1,5	15080	19,9	<u>3</u>
El Zulia	0	2	1	3	1,5	30816	9,7	<u>0</u>
Sardinata	0	3	0	3	1,5	28989	10,3	<u>1</u>
Ábrego	0	2	0	2	1,0	35936	5,6	<u>0</u>
San Calixto	0	2	0	2	1,0	14496	13,8	<u>1</u>
San Cayetano	0	2	0	2	1,0	8102	24,7	<u>0</u>
Durania	0	1	0	1	0,5	5197	19,2	<u>0</u>
La Esperanza	0	1	0	1	0,5	13144	7,6	<u>0</u>
Puerto Santander	0	1	0	1	0,5	9913	10,1	<u>0</u>
Norte de Santander	1	185	18	204	100,0	1709570	11,9	<u>26</u>

**6.**

Variables sociales y demográficas de los casos de Hepatitis B y C notificados al Sivigila, semana epidemiológica 36 Norte de Santander de 2024

Variable	Categoría	Casos	%
Sexo	Masculino	110	53,9
	Femenino	94	46,1
Area de Residencia	Cabecera Municipal	158	77,5
	Rural Disperso	24	11,8
	Centro Poblado	22	10,8
Aseguramiento	Subsidiado	149	73,0
	Contributivo	47	23,0
	No Asegurado	4	2,0
	Excepcion	3	1,5
	Indeterminado	1	0,5
Pertenenencia Etnica	Otros	199	97,5
	Indigena	4	2,0
	Rom, Gitano	1	0,5
Grupo de Edad	< 9 años	2	1,0
	10 a 19 años	13	6,4
	20 a 29 años	31	15,2
	30 a 39 años	44	21,6
	40 a 49 años	50	24,5
	50 a 59 años	30	14,7
	60 y mas años	34	16,7

7.

Casos según su aseguramiento

Aseguradoras	Casos CHINA	Casos COL	Casos VEN	N. de S. SE. 1-36	%	SE. 33-36
<b>Nueva Eps</b>	0	94	11	105	51,5	<b><u>15</u></b>
<b>Comfaorient</b>	0	30	2	32	15,7	<b><u>5</u></b>
<b>Coosalud</b>	0	29	0	29	14,2	<b><u>4</u></b>
<b>Sanitas</b>	1	23	0	24	11,8	<b><u>2</u></b>
No afiliado	0	1	4	5	2,5	0
Ecopetrol	0	2	0	2	1,0	0
Cajacopi	0	1	0	1	0,5	0
Capital Salud	0	0	1	1	0,5	0
Compensar	0	2	0	2	1,0	0
Fiduprevisora	0	1	0	1	0,5	0
Mutual Ser	0	1	0	1	0,5	0
Salud Total	0	1	0	1	0,5	0
<b>Total General</b>	<b>1</b>	<b>185</b>	<b>18</b>	<b>204</b>	<b>100,0</b>	<b>26</b>