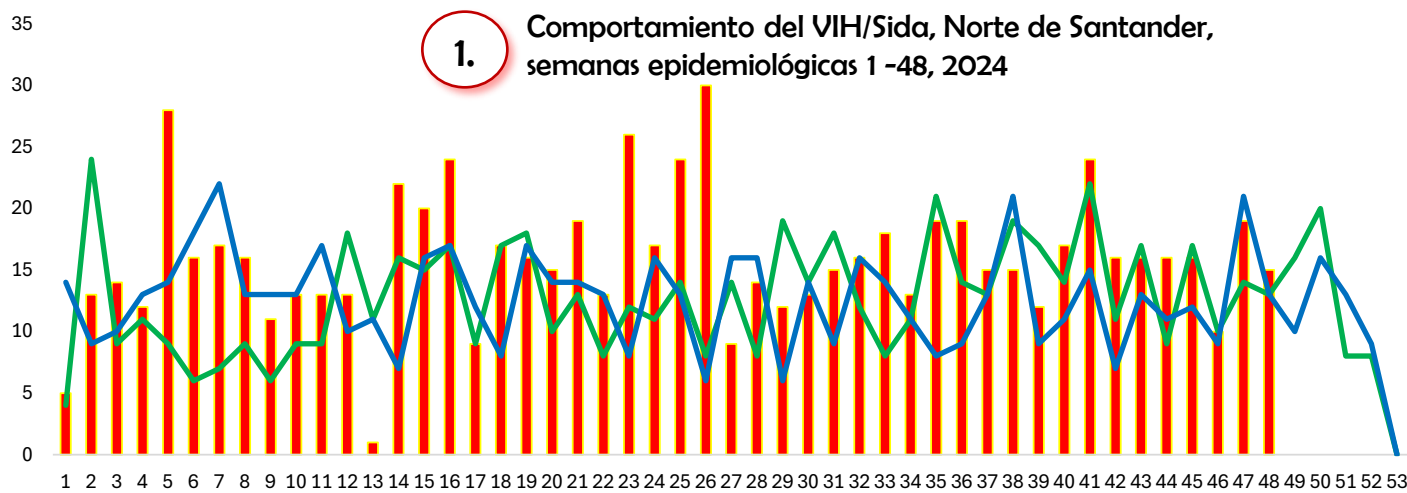


1.

Comportamiento del VIH/Sida, Norte de Santander, semanas epidemiológicas 1 -48, 2024

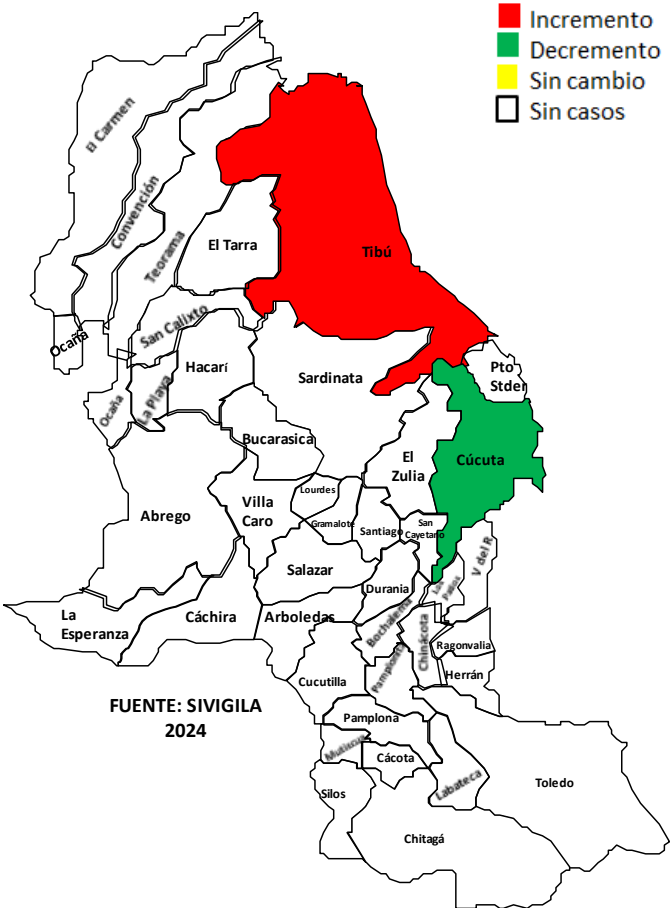


Fuente: Sivigila 2024

2.

Comportamientos inusuales, Norte de Santander, período epidemiológico XII de 2024

- Incremento
- Decremento
- Sin cambio
- Sin casos



FUENTE: SIVIGILA 2024

3.

Indicadores

Porcentajes de fallecidos con VIH/Sida

2,8 %.
21 casos

Tasa de incidencia de casos confirmados de VIH/Sida

44,6 por
100.000 hab.

Porcentaje de fallecidos menores de 49 años con coinfección TB/sida con unidad de análisis

1,2%.

4.

Comportamiento social y demográfico



76,9%
(587 Casos)



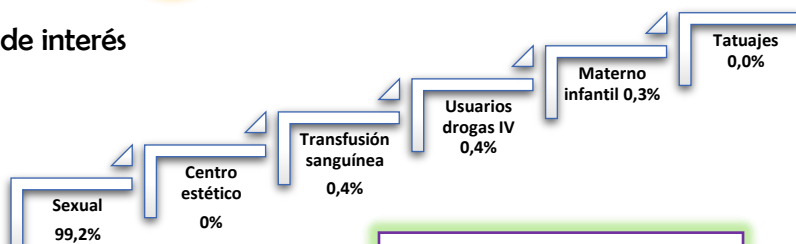
23,1%
(176 Casos)



20,6%
(157 casos)

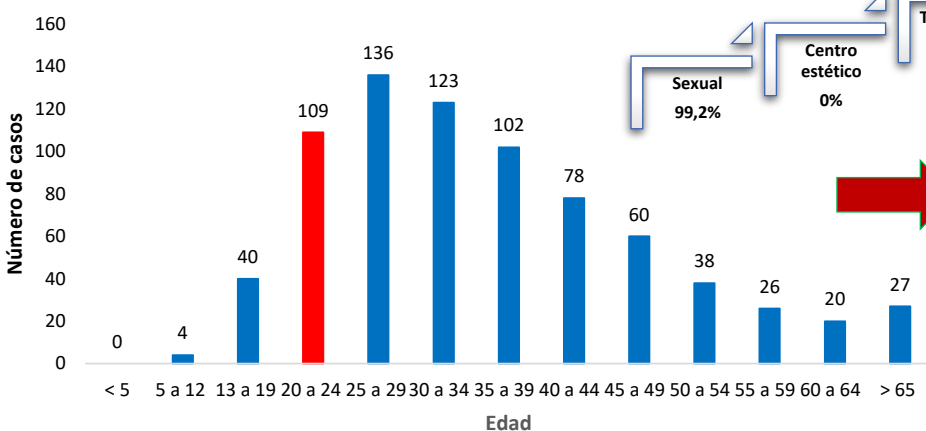
5.

Mecanismo probable de transmisión



6.

Comportamiento de otras variables de interés



Edad del caso mas joven de VIH 5 años, mayor edad 89 años

Keyla V. Montejo Villamizar.
Profesional de Apoyo
V.S.P

7.

Incidencia VIH/SIDA, según municipio de procedencia.

| Municipio de Procedencia | Casos COL. | Casos VEN. | SEM 1-48 | % | Población DANE | Incidencia X 100.000 Hab. | SEM 45-48 |
|---------------------------|------------|------------|------------|--------------|----------------|---------------------------|-----------|
| Cúcuta | 363 | 89 | 452 | 59,2 | 812176 | 55,7 | <u>35</u> |
| Villa Del Rosario | 69 | 35 | 104 | 13,6 | 116221 | 89,5 | <u>4</u> |
| Ocaña | 56 | 7 | 63 | 8,3 | 135344 | 46,5 | <u>5</u> |
| Los Patios | 38 | 2 | 40 | 5,2 | 103733 | 38,6 | <u>6</u> |
| Tibú | 16 | 11 | 27 | 3,5 | 62151 | 43,4 | <u>5</u> |
| Pamplona | 17 | 4 | 21 | 2,8 | 56894 | 36,9 | <u>1</u> |
| El Zulia | 8 | 1 | 9 | 1,2 | 30816 | 29,2 | <u>1</u> |
| Sardinata | 6 | 2 | 8 | 1,0 | 28989 | 27,6 | <u>1</u> |
| Hacarí | 5 | 0 | 5 | 0,7 | 11559 | 43,3 | 0 |
| Puerto Santander | 3 | 2 | 5 | 0,7 | 9913 | 50,4 | 0 |
| Durania | 3 | 1 | 4 | 0,5 | 5197 | 77,0 | 0 |
| El Tarra | 4 | 0 | 4 | 0,5 | 23521 | 17,0 | 0 |
| Ábrego | 3 | 0 | 3 | 0,4 | 35936 | 8,3 | 0 |
| El Carmen | 3 | 0 | 3 | 0,4 | 15080 | 19,9 | 0 |
| Gramalote | 1 | 1 | 2 | 0,3 | 8346 | 24,0 | 0 |
| Ragonvalia | 2 | 0 | 2 | 0,3 | 6751 | 29,6 | 0 |
| Bochalema | 0 | 1 | 1 | 0,1 | 9385 | 10,7 | <u>1</u> |
| Bucarasica | 1 | 0 | 1 | 0,1 | 7263 | 13,8 | <u>1</u> |
| Cáchira | 1 | 0 | 1 | 0,1 | 12500 | 8,0 | 0 |
| Chitagá | 1 | 0 | 1 | 0,1 | 13330 | 7,5 | 0 |
| Cucutilla | 0 | 1 | 1 | 0,1 | 9280 | 10,8 | 0 |
| La Esperanza | 1 | 0 | 1 | 0,1 | 13144 | 7,6 | 0 |
| Labateca | 1 | 0 | 1 | 0,1 | 7189 | 13,9 | 0 |
| Salazar | 1 | 0 | 1 | 0,1 | 11664 | 8,6 | 0 |
| San Cayetano | 1 | 0 | 1 | 0,1 | 8102 | 12,3 | 0 |
| Teorama | 1 | 0 | 1 | 0,1 | 18731 | 5,3 | 0 |
| Toledo | 1 | 0 | 1 | 0,1 | 17714 | 5,6 | 0 |
| Norte de Santander | 606 | 157 | 763 | 100,0 | 1709570 | 44,6 | 60 |

Fuente: SIVIGILA 2024

8.

Población gestante según municipio de procedencia.

| Municipio de Procedencia | Casos COL. | Casos VEN. | SEM 1-48 | % | SEM 45-48 |
|---------------------------|------------|------------|-----------|--------------|-----------|
| Cúcuta | 1 | 5 | 6 | 54,5 | 0 |
| El Tarra | 1 | 0 | 1 | 9,1 | 0 |
| Hacarí | 1 | 0 | 1 | 9,1 | 0 |
| Los Patios | 1 | 0 | 1 | 9,1 | 0 |
| Tibú | 0 | 2 | 2 | 18,2 | 0 |
| Norte de Santander | 4 | 7 | 11 | 100,0 | 0 |



Fuente: SIVIGILA 2024

9. Variación del VHI/SIDA, por municipio de procedencia



| Municipio de Procedencia | Casos año anterior 2023 | Casos ultimo año 2024 | Variación % |
|----------------------------|-------------------------|-----------------------|--------------|
| Ábrego | 1 | 3 ↑ | -0,3 |
| Arboledas | 1 | 0 → | 0,2 |
| Bochalema | 2 | 1 → | 0,2 |
| Bucarasica | 0 | 1 ↑ | -0,2 |
| Cáchira | 1 | 1 → | 0,0 |
| Chinácota | 2 | 0 → | 0,3 |
| Chitaga | 0 | 1 ↑ | -0,2 |
| Cúcuta | 377 | 452 ↑ | -12,3 |
| Cucutilla | 0 | 1 ↑ | -0,2 |
| Durania | 0 | 4 ↑ | -0,7 |
| El Carmen | 2 | 3 ↑ | -0,2 |
| El Tarra | 2 | 4 ↑ | -0,3 |
| El Zulia | 3 | 9 ↑ | -1,0 |
| Gramalote | 0 | 2 ↑ | -0,3 |
| Hacarí | 1 | 5 ↑ | -0,7 |
| La Esperanza | 2 | 1 → | 0,2 |
| Labateca | 0 | 1 ↑ | -0,2 |
| Los Patios | 45 | 40 → | 0,8 |
| Ocaña | 34 | 63 ↑ | -4,7 |
| Pamplona | 12 | 21 ↑ | -1,5 |
| Puerto Santander | 10 | 5 → | 0,8 |
| Ragonvalia | 0 | 2 ↑ | -0,3 |
| Salazar | 1 | 1 → | 0,0 |
| San Cayetano | 0 | 1 ↑ | -0,2 |
| Sardinata | 10 | 8 → | 0,3 |
| Teorama | 0 | 1 ↑ | -0,2 |
| Tibú | 23 | 27 ↑ | -0,7 |
| Toledo | 2 | 1 → | 0,2 |
| Villa Del Rosario | 77 | 104 ↑ | -4,4 |
| Santiago | 1 | 0 → | 0,2 |
| Santiago | 1 | 0 → | 0,2 |
| Mutiscua | 1 | 0 → | 0,2 |
| La Playa | 1 | 0 → | 0,2 |
| Norte de Santadnder | 612 | 763 ↑ | -24,7 |

Fuente: SIVIGILA 2024

10.

Casos de VIH/SIDA según su nacionalidad

| Aseguradora | Casos COL | Casos VEN | Total general Sem 1-48 | % | SEM 45-48 |
|---------------------------|------------|------------|------------------------|--------------|-----------|
| Nueva Eps | 247 | 42 | 289 | 37,9 | <u>18</u> |
| Coosalud | 115 | 4 | 119 | 15,6 | <u>8</u> |
| No Afiliado | 21 | 96 | 117 | 15,3 | <u>6</u> |
| Sanitas | 108 | 5 | 113 | 14,8 | <u>8</u> |
| Comfaorient | 65 | 4 | 69 | 9,0 | <u>9</u> |
| Compensar | 19 | 1 | 20 | 2,6 | <u>4</u> |
| Magisterio | 12 | 1 | 13 | 1,7 | <u>1</u> |
| Fuerzas militares | 6 | 0 | 6 | 0,8 | <u>1</u> |
| Salud Total | 2 | 2 | 4 | 0,5 | <u>2</u> |
| Policia Nacional | 3 | 0 | 3 | 0,4 | 0 |
| SURA | 3 | 0 | 3 | 0,4 | <u>1</u> |
| Asmet salud | 2 | 0 | 2 | 0,3 | <u>1</u> |
| Famisanar | 2 | 0 | 2 | 0,3 | 0 |
| Capital Salud | 0 | 1 | 1 | 0,1 | 0 |
| DUSAKAWI | 0 | 1 | 1 | 0,1 | <u>1</u> |
| UIS | 1 | 0 | 1 | 0,1 | 0 |
| Norte de Santander | 606 | 157 | 763 | 100,0 | 60 |

Fuente: SIVIGILA 2024

11.

Otros Indicadores de interés en Salud Pública.

| Otro Departamento | Casos | % |
|----------------------|-----------|------------|
| Bogota | <u>8</u> | <u>44</u> |
| Valle | 3 | 17 |
| Antioquia | 1 | 6 |
| Arauca | 1 | 6 |
| Bolivar | 1 | 6 |
| Caldas | 1 | 6 |
| Casanare | 1 | 6 |
| Cesar | 1 | 6 |
| Santander | 1 | 6 |
| Total General | 18 | 100 |

| Otro Pais | Casos | % |
|----------------------|------------|--------------|
| Venezuela | 254 | 95,8 |
| Perú | 5 | 1,9 |
| Chile | 3 | 1,1 |
| Ecuador | 2 | 0,8 |
| Comoras | 1 | 0,4 |
| Total General | 265 | 100,0 |

Fuente: SIVIGILA 2024