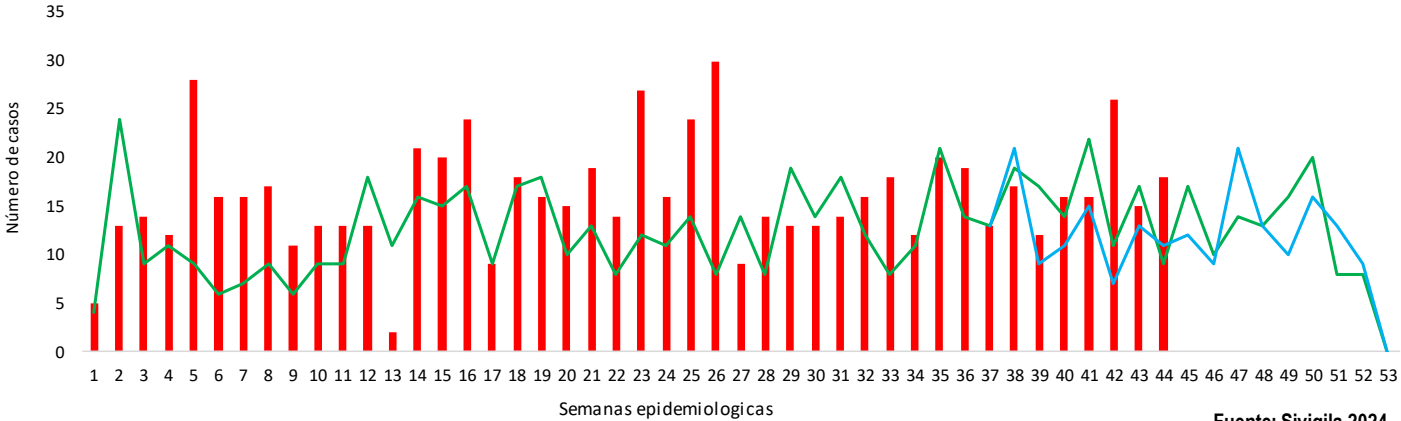
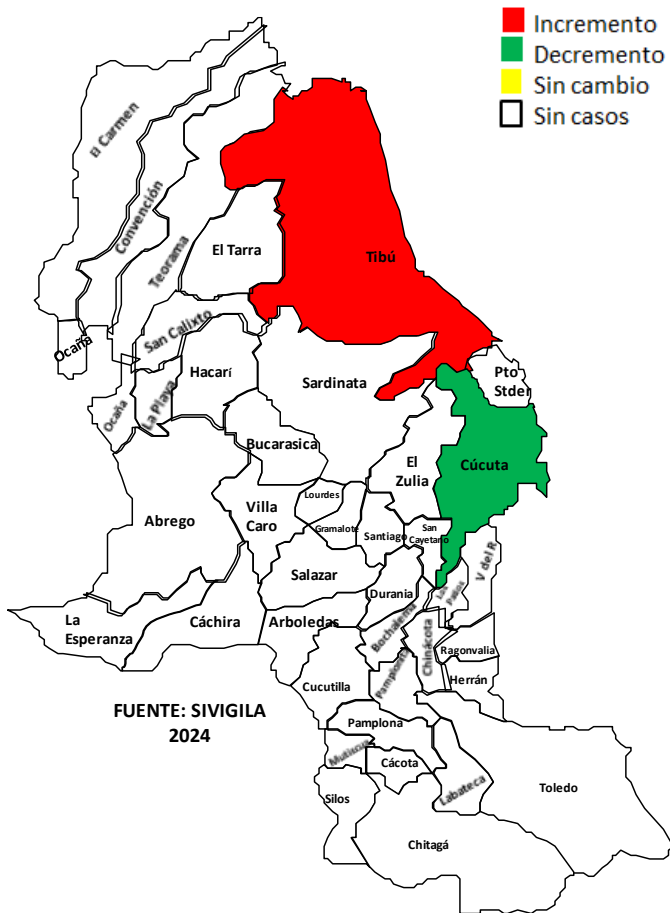


**1.** Comportamiento del VIH/Sida, Norte de Santander, semanas epidemiológicas 1-44, 2024



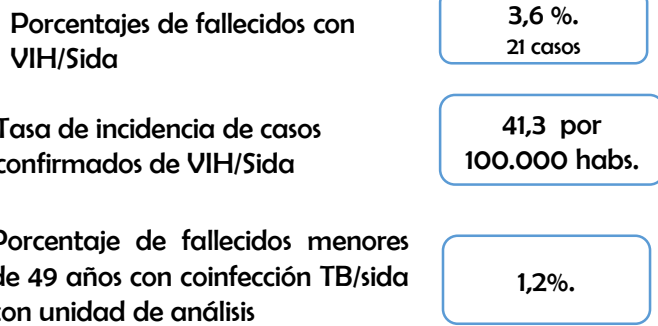
Fuente: Sivigila 2024

**2.** Comportamientos inusuales, Norte de Santander, período epidemiológico XI de 2024

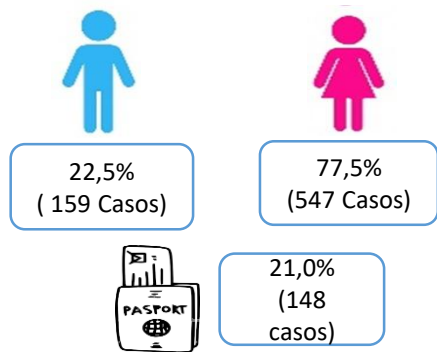


FUENTE: SIVIGILA 2024

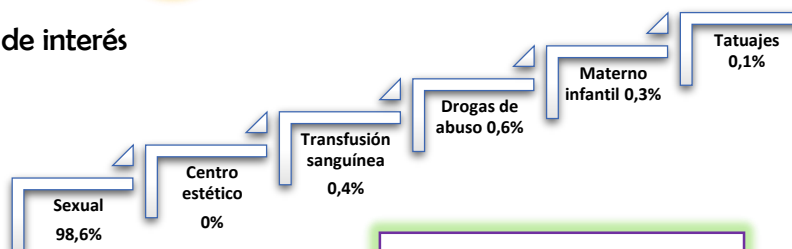
**3.** Indicadores



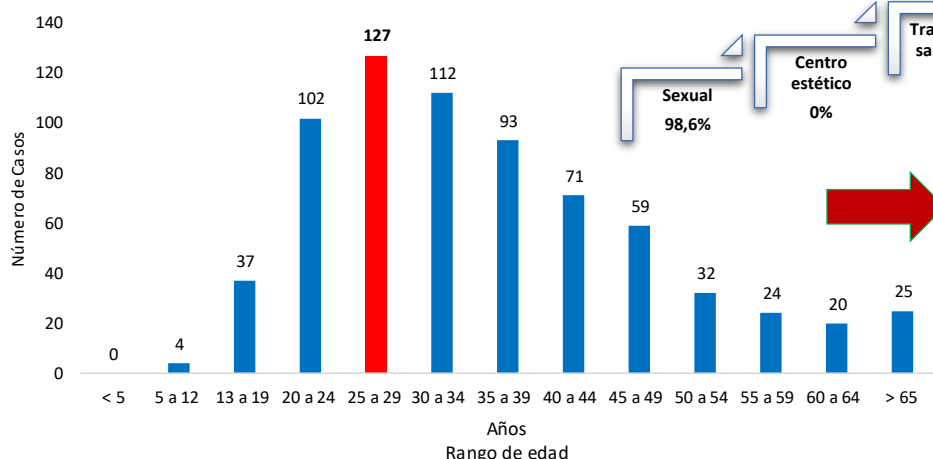
**4.** Comportamiento social y demográfico



**5.** Mecanismo probable de transmisión



**6.** Comportamiento de otras variables de interés



Edad del caso mas joven de VIH 5 años, mayor edad 89 años

Keyla V. Montejo Villamizar.  
Profesional de Apoyo  
V.S.P

7.

**Incidencia VIH/SIDA, según municipio de procedencia.**

Municipio de Procedencia	Casos COL.	Casos VEN.	SEM 1-44	%	Población DANE	Incidencia X 100.000 Hab.	SEM 41-44
Cúcuta	330	87	417	<b>59,1</b>	812176	51,3	<b>45</b>
Villa Del Rosario	67	34	101	14,3	116221	<b>86,9</b>	<b>13</b>
Ocaña	50	6	56	7,9	135344	41,4	<b>1</b>
Los Patios	35	0	35	5,0	103733	33,7	3
Pamplona	18	4	22	3,1	56894	38,7	<b>3</b>
Tibú	13	9	22	3,1	62151	35,4	<b>4</b>
El Zulia	8	1	9	1,3	30816	29,2	<b>1</b>
Sardinata	5	2	7	1,0	28989	24,1	<b>0</b>
Puerto Santander	4	2	6	0,8	9913	60,5	<b>1</b>
Hacarí	5	0	5	0,7	11559	43,3	<b>1</b>
Durania	3	1	4	0,6	5197	77,0	2
El Tarra	4	0	4	0,6	23521	17,0	<b>0</b>
Ábrego	3	0	3	0,4	35936	8,3	<b>0</b>
El Carmen	3	0	3	0,4	15080	19,9	<b>0</b>
Ragonvalia	2	0	2	0,3	6751	29,6	<b>0</b>
Cáchira	1	0	1	0,1	12500	8,0	<b>0</b>
Chitagá	1	0	1	0,1	13330	7,5	<b>0</b>
Cucutilla	0	1	1	0,1	9280	10,8	<b>0</b>
Gramalote	0	1	1	0,1	8346	12,0	<b>0</b>
La Esperanza	1	0	1	0,1	13144	7,6	<b>0</b>
Labateca	1	0	1	0,1	7189	13,9	<b>0</b>
Salazar	1	0	1	0,1	11664	8,6	<b>0</b>
San Cayetano	1	0	1	0,1	8102	12,3	<b>0</b>
Teorama	1	0	1	0,1	18731	5,3	<b>0</b>
Toledo	1	0	1	0,1	17714	5,6	<b>0</b>
<b>Norte de Santander</b>	<b>558</b>	<b>148</b>	<b>706</b>	<b>100,0</b>	<b>1709570</b>	<b>41,3</b>	<b>74</b>

Fuente: SIVIGILA 2024

8. **Población gestante según municipio de procedencia.**

Municipio de Procedencia	Casos COL.	Casos VEN.	SEM 1-44	%	Razon	SEM 41-44
Cúcuta	1	5	6	54,5	0,6	<b>0</b>
Tibú	0	2	2	18,2	1,0	<b>1</b>
El Tarra	1	0	1	9,1	1,8	<b>0</b>
Hacarí	1	0	1	9,1	<b>7,8</b>	<b>0</b>
Los Patios	1	0	1	9,1	1,1	<b>0</b>
<b>Norte de Santander</b>	<b>4</b>	<b>7</b>	<b>11</b>	<b>100,0</b>	<b>0,5</b>	<b>0</b>



Fuente: SIVIGILA 2024

9.

Aseguradoras

Aseguradora	Casos COL	Casos VEN	Total general Sem 1-44	%	SEM 41-44
Nueva Eps	231	40	271	<b>38,4</b>	<b>29</b>
No Afialido	24	92	116	16,4	<b>18</b>
Sanitas	99	5	104	14,7	<b>10</b>
Coosalud	109	3	112	15,9	<b>12</b>
Comfaorient	55	2	57	8,1	<b>2</b>
Fiduprevisora	10	1	11	1,6	<b>0</b>
Compensar	15	1	16	2,3	<b>2</b>
Fuerzas Militares	5	0	5	0,7	<b>1</b>
Comfaorient	1	1	2	0,3	<b>0</b>
Famisanar	2	0	2	0,3	<b>0</b>
Policia Nacional	2	0	2	0,3	<b>0</b>
Salud Total	0	2	2	0,3	<b>0</b>
Sura Eps	2	0	2	0,3	<b>0</b>
Capital Salud	0	1	1	0,1	<b>0</b>
Inpec	1	0	1	0,1	<b>0</b>
Asmet Salud	1	0	1	0,1	<b>0</b>
Cajacopi	1	0	1	0,1	<b>0</b>
<b>Total General</b>	<b>558</b>	<b>148</b>	<b>706</b>	<b>100,0</b>	<b>74</b>

Fuente: SIVIGILA 2024

10.

Otros Indicadores de interés en Salud Pública.

Otro Departamento	Casos	%
Bogota	<b>8</b>	<b>44</b>
Valle	3	17
Antioquia	1	6
Arauca	1	6
Bolivar	1	6
Caldas	1	6
Casanare	1	6
Cesar	1	6
Santander	1	6
<b>Total General</b>	<b>18</b>	<b>100</b>

Otro Pais	Casos	%
Venezuela	254	95,8
Perú	5	1,9
Chile	3	1,1
Ecuador	2	0,8
Comoras	1	0,4
<b>Total General</b>	<b>265</b>	<b>100,0</b>

Fuente: SIVIGILA 2024