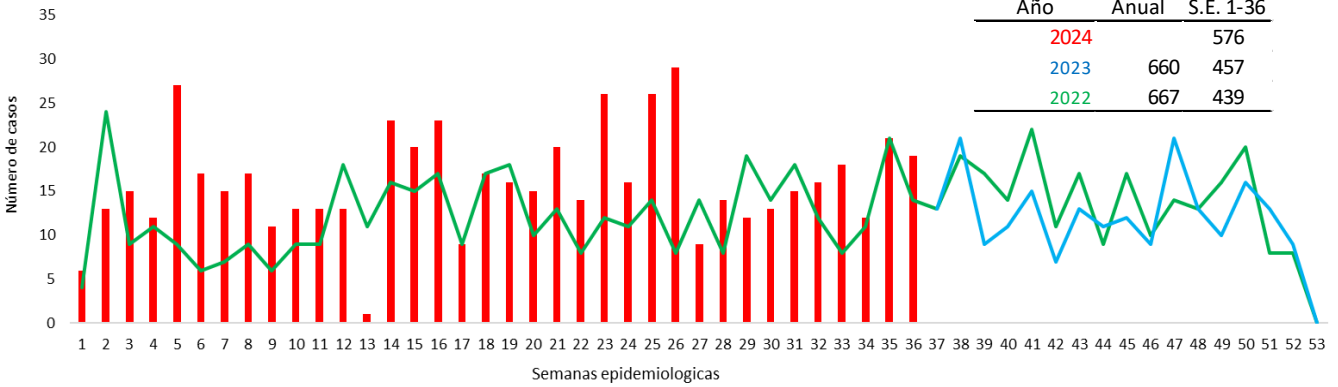


1.

Comportamiento del VIH/Sida, Norte de Santander, semanas epidemiológicas 1 -36, 2024

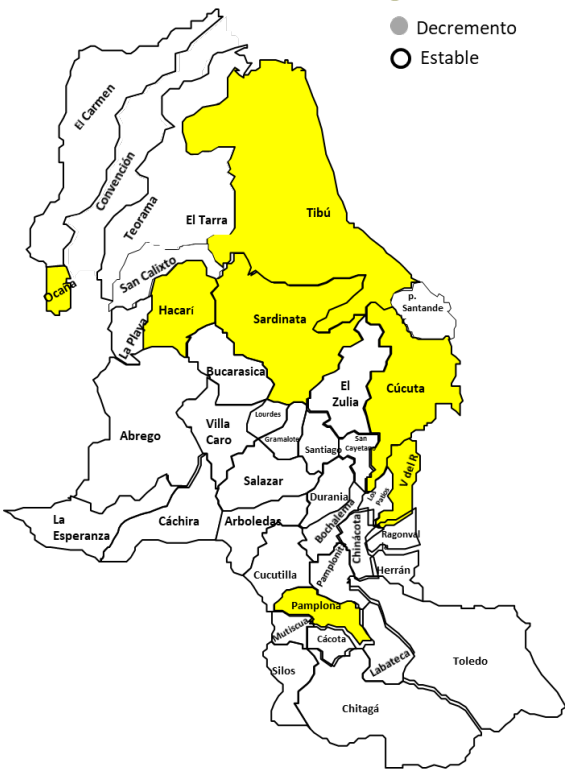


Fuente: Sivigila 2024

2.

Comportamientos inusuales, Norte de Santander, período epidemiológico IX de 2024

- Incremento
- Decremento
- Estable



FUENTE: SIVIGILA 2019- 2024

3.

Indicadores

Porcentajes de fallecidos con VIH/Sida

3,6 %
21 casos

Tasa de incidencia de casos confirmados de VIH/Sida

26,6 por
100.000 hab.

Porcentaje de fallecidos menores de 49 años con coinfección TB/sida con unidad de análisis

1,2%.

4.

Comportamiento social y demográfico



76,7%
(442 Casos)



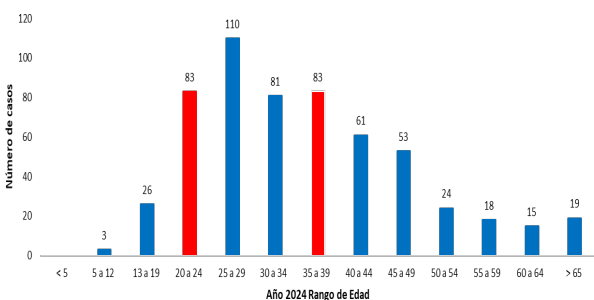
23,3 %
(134 Casos)



18,6%
(107 casos)

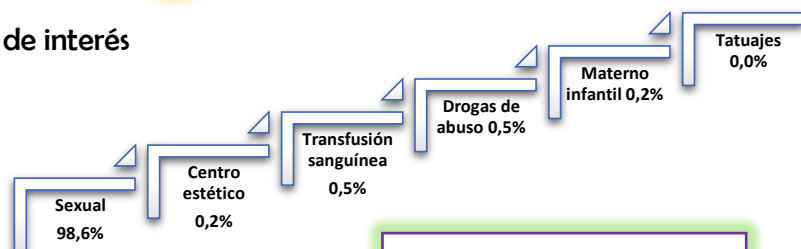
6.

Comportamiento de otras variables de interés



5.

Mecanismo probable de transmisión



Edad del caso mas joven de VIH 5 años, mayor edad 89 años

Viannis Galvis Florez
Profesional de Apoyo
V.S.P

7.

Incidencia VIH/SIDA, según municipio de procedencia.

Municipio de Procedencia	Casos COL.	Casos VEN.	SEM 1-36	%	Población DANE	Incidencia X 100.000 Hab.	SEM 33-36
Cúcuta	279	60	339	58,9	812.176	41,7	37
Villa Del Rosario	50	29	79	13,7	116.221	68,0	10
Los Patios	31		31	5,4	103.733	29,9	2
Ocaña	45	5	50	8,7	134.379	37,2	8
Tibú	11	5	16	2,8	62.151	25,7	
Durania	2		2	0,3	5.197	38,5	
Sardinata	6	1	7	1,2	28.989	24,1	1
Hacari	4		4	0,7	11.559	34,6	1
La eperanza	1		1	0,2	13.144	7,6	
Puerto santander	3	2	5	0,9	9.913	50,4	1
Abrego	3		3	0,5	35.936	8,3	1
El zulia	6	1	7	1,2	30.816	22,7	
Gramalote		1	1	0,2	8.346	12,0	
El Carmen	3		3	0,5	15.080	19,9	
El tarra	3		3	0,5	23.521	12,8	
Cucutilla		1	1	0,2	37.421	2,7	
San cayetano	1		1	0,2	32.565	3,1	
Chitaga	1		1	0,2	13.330	7,5	
Cachira	1		1	0,2	12.500	8,0	1
Ragonvalia	1		1	0,2	6.751	14,8	1
Salazar	1		1	0,2	11.664	8,6	
Toledo	1		1	0,2	17.714	5,6	
Pamplona	16	2	18	3,1	56.894	31,6	2
Norte de Santander	469	107	576	100	1.709.570	33,7	70

Fuente: SIVIGILA 2024

8.

Población gestante según municipio de procedencia.

Municipio de Procedencia	Casos COL.	Casos VEN.	SEM 1-36	%	Razon	SEM 33-36
Cúcuta	1	5	6	1,0	0,6	
El tarra	1		1	0,2	1,8	
Hacari	1		1	0,2	7,8	
Los patios	1		1	0,2	1,1	
Tibu		1	1	0,2	0,6	
Norte de Santander	4	6	10	2,2	0,4	0

Fuente: SIVIGILA 2024

9.

Aseguradoras

Aseguradora	Casos COL.	Casos VEN.	Total general Sem 1-36	%	SEM 33-36
Nueva EPS	194	29	223	38,7	22
No afiliados	22	67	89	15,5	14
Coosalud	87	1	88	15,3	10
Sanitas	85	3	88	15,3	10
Comfaoorient	47	3	50	8,7	6
Compensar	13	1	14	2,4	3
Fiduprevisora	9	1	10	1,7	4
Fuerzas Militares	4		4	0,7	
Policia nacional	2		2	0,3	
Salud total		2	2	0,3	
Capital Salud		1	1	0,2	
Sura	1		1	0,2	
Caja copi	1		1	0,2	
Famisanar	1		1	0,2	1
Asmet salud	1		1	0,2	
INPEC	1		1	0,2	
Mutual SER			0	0,0	
Ecoopsos			0	0,0	
Capital salud			0	0,0	
Total general	468	108	576	100	70

10.

Otros Indicadores de interés en Salud Pública.

Otro Departamento y/o Exterior	Casos	%
Venezuela	214	90,7
Bogota	6	2,5
Peru	4	1,7
Cali	2	0,8
Chile	2	0,8
Ecuador	1	0,4
Valledupar	1	0,4
Yopal	1	0,4
Neiva	1	0,4
Bolivar	1	0,4
Caldas	1	0,4
Arauca	1	0,4
Bucaramanga	1	0,4
Total General	236	100

Fuente: SIVIGILA 2024