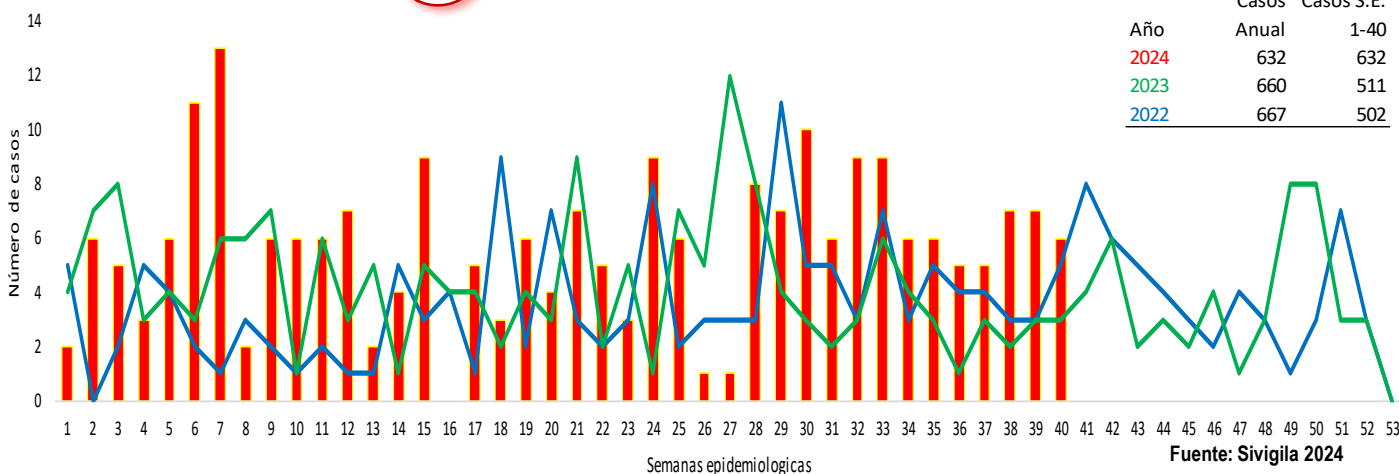
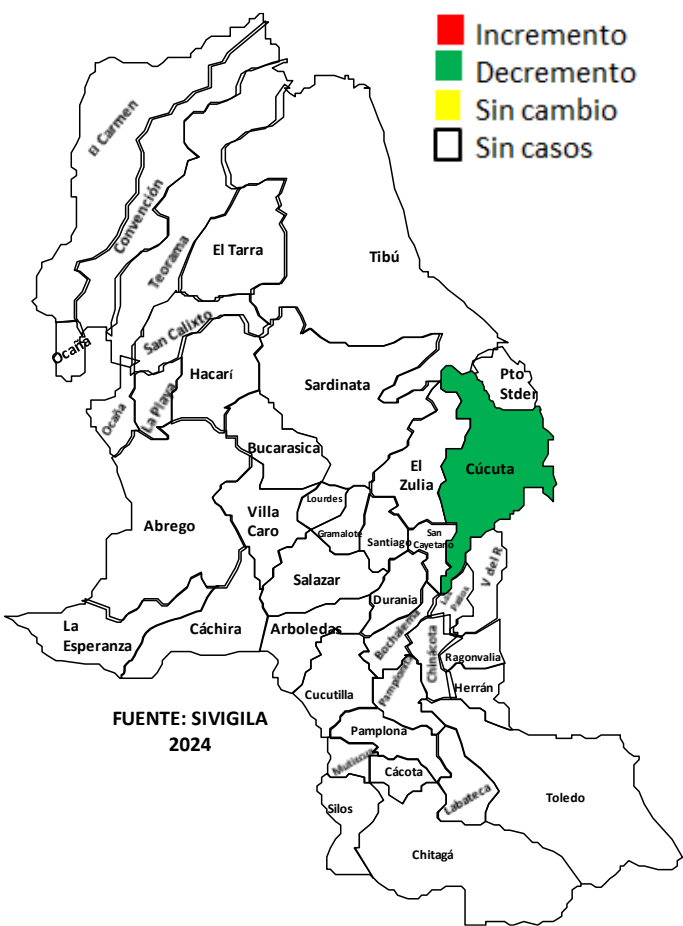




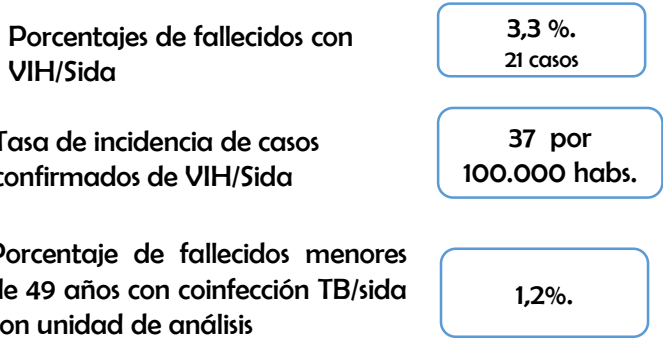
1. Comportamiento del VIH/Sida, Norte de Santander, semanas epidemiológicas 1-40, 2024



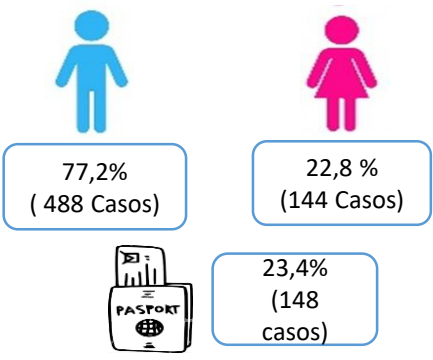
2. Comportamientos inusuales, Norte de Santander, período epidemiológico X de 2024



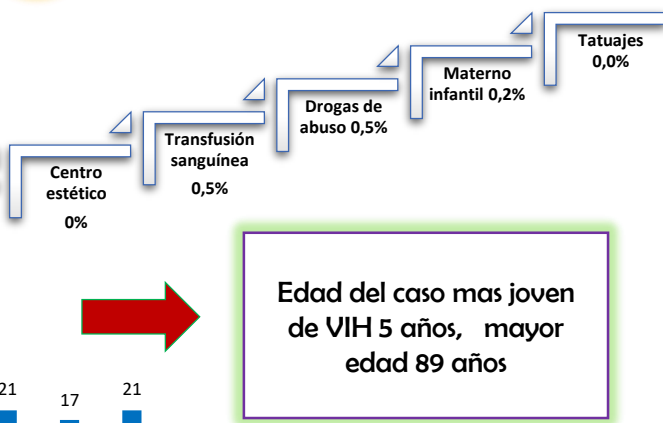
3. Indicadores



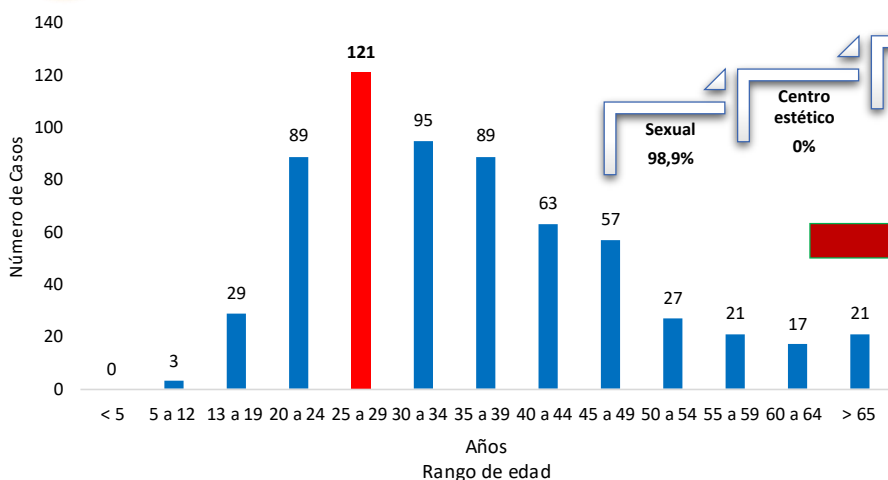
4. Comportamiento social y demográfico



5. Mecanismo probable de transmisión



6. Comportamiento de otras variables de interés



Keyla V. Montejo Villamizar.
Profesional de Apoyo
V.S.P



7.

Incidencia VIH/SIDA, según municipio de procedencia.

Municipio de Procedencia	Casos COL.	Casos VEN.	SEM 1-40	%	Población DANE	Incidencia X 100.000 Hab.	SEM 37-40
Cúcuta	300	72	372	<u>52,7</u>	812176	45,8	<u>34</u>
Villa Del Rosario	57	31	88	12,5	116221	<u>75,7</u>	<u>11</u>
Ocaña	49	6	55	7,8	135344	40,6	<u>5</u>
Los Patios	32	0	32	4,5	103733	30,8	0
Pamplona	17	2	19	2,7	56894	33,4	<u>1</u>
Tibú	12	6	18	2,5	62151	29,0	<u>2</u>
El Zulia	7	1	8	1,1	30816	26,0	0
Sardinata	5	2	7	1,0	28989	24,1	<u>1</u>
Puerto Santander	3	2	5	0,7	9913	50,4	0
El Tarra	4	0	4	0,6	23521	17,0	0
Hacarí	4	0	4	0,6	11559	34,6	0
Ábrego	3	0	3	0,4	35936	8,3	<u>1</u>
El Carmen	3	0	3	0,4	15080	19,9	0
Durania	2	0	2	0,3	5197	38,5	0
Ragonvalia	2	0	2	0,3	6751	29,6	<u>1</u>
Cáchira	1	0	1	0,1	12500	8,0	0
Chitagá	1	0	1	0,1	13330	7,5	0
Cucutilla	0	1	1	0,1	9280	10,8	0
Gramalote	0	1	1	0,1	8346	12,0	0
La Esperanza	1	0	1	0,1	13144	7,6	0
Labateca	1	0	1	0,1	7189	13,9	<u>1</u>
Salazar	1	0	1	0,1	11664	8,6	0
San Cayetano	1	0	1	0,1	8102	12,3	0
Teorama	1	0	1	0,1	18731	5,3	<u>1</u>
Toledo	1	0	1	0,1	17714	5,6	0
Norte de Santander	508	124	632	89,5	1709570	37,0	58

Fuente: SIVIGILA 2024

8.

Población gestante según municipio de procedencia.

Municipio de Procedencia	Casos COL.	Casos VEN.	SEM 1-40	%	Razon	SEM 37-40
Cúcuta	1	5	6	60,0	0,6	<u>0</u>
Tibú	0	1	1	10,0	0,5	<u>0</u>
El Tarra	1	0	1	10,0	1,8	<u>0</u>
Hacarí	1	0	1	10,0	<u>7,8</u>	<u>0</u>
Los Patios	1	0	1	10,0	1,1	<u>0</u>
Norte de Santander	4	6	10	100,0	0,4	<u>0</u>



Fuente: SIVIGILA 2024



9.

Aseguradoras

Aseguradora	Casos COL	Casos VEN	Total general Sem 1-40	%	SEM 37-40
Nueva Eps	209	33	242	38,3	<u>20</u>
No Afialido	19	76	95	15,0	<u>13</u>
Coosalud	76	2	78	12,3	<u>12</u>
Comfaorient	55	2	57	9,0	<u>6</u>
Sanitas Eps Sa	89	5	94	14,9	<u>5</u>
Coosalud	14	1	15	2,4	<u>0</u>
Fiduprevisora	10	1	11	1,7	<u>1</u>
Compensar	13	1	14	2,2	<u>0</u>
Coosalud	7	0	7	1,1	<u>0</u>
Fuerzas Militares	4	0	4	0,6	<u>0</u>
Indeterminado	3	0	3	0,5	<u>0</u>
Famisanar	2	0	2	0,3	<u>1</u>
Policia Nacional	2	0	2	0,3	<u>0</u>
Salud Total	0	2	2	0,3	<u>0</u>
Sura Eps	2	0	2	0,3	<u>0</u>
Capital Salud	0	1	1	0,2	<u>0</u>
Inpec	1	0	1	0,2	<u>0</u>
Asmet Salud	1	0	1	0,2	<u>0</u>
Cajacopi	1	0	1	0,2	<u>0</u>
Total General	508	124	632	100,0	<u>38</u>

Fuente: SIVIGILA 2024

10.

Otros Indicadores de interés en Salud Pública.

Otro Departamento	Casos	%
Bogota	<u>8</u>	<u>44</u>
Valle	3	17
Antioquia	1	6
Arauca	1	6
Bolivar	1	6
Caldas	1	6
Casanare	1	6
Cesar	1	6
Santander	1	6
Total General	18	100

Otro Pais	Casos	%
Venezuela	238	<u>96,7</u>
Perú	4	1,6
Chile	2	0,8
Ecuador	1	0,4
Comoras	1	0,4
Total General	246	100,0

Fuente: SIVIGILA 2024