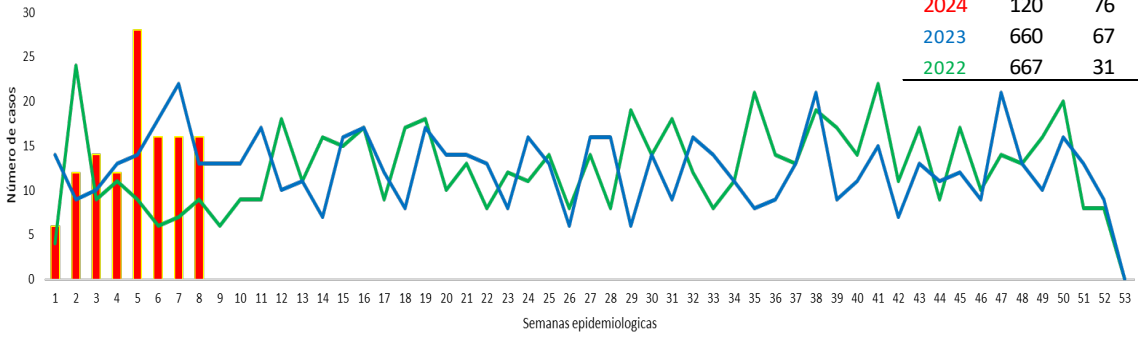


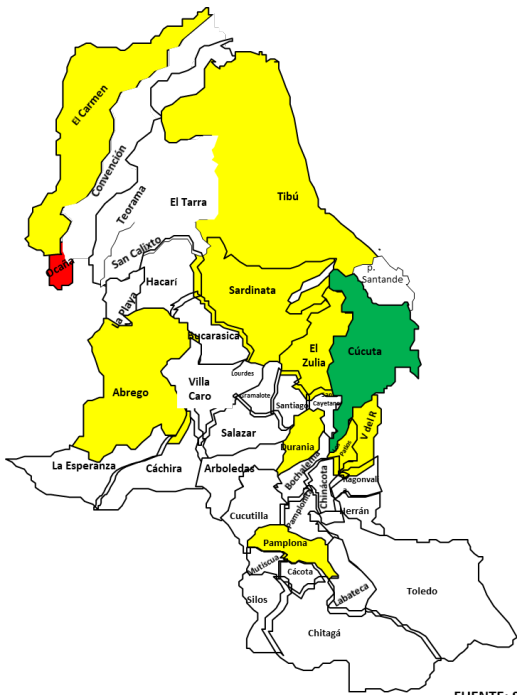


**1. Comportamiento del VIH/Sida, Norte de Santander, semanas epidemiológicas 1-8, 2024**



Fuente: Sivigila 2024

**2. Comportamientos inusuales, Norte de Santander, período epidemiológico I de 2024**



FUENTE: SIVIGILA 2024

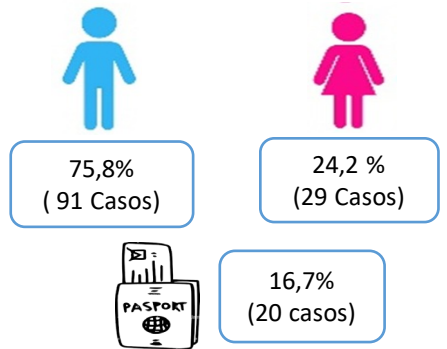
**3. Indicadores**

Porcentajes de fallecidos con VIH/Sida **5,8 %.**

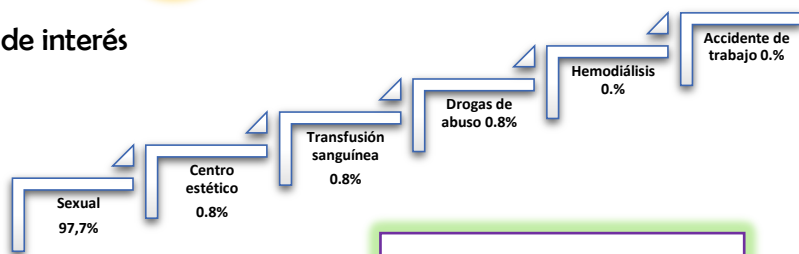
Tasa de notificación de casos confirmados de VIH/Sida **7,0 por 100.000 hab.**

Porcentaje de fallecidos menores de 49 años con coinfección TB/sida con unidad de análisis **0,8%.**

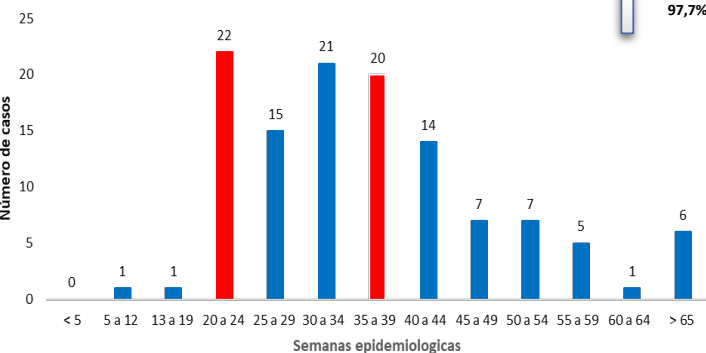
**4. Comportamiento social y demográfico**



**5. Mecanismo probable de transmisión**



**6. Comportamiento de otras variables de interés**



**Edad del caso mas joven de VIH 7 años, mayor edad 76 años**

**Viannis Galvis Florez**  
Profesional de Apoyo  
V.S.P



## 7. Incidencia VIH/SIDA, según municipio de procedencia.

Municipio de Procedencia	Casos COL.	Casos VEN.	SEM 1-8	%	Población DANE	Incidencia X 100.000 Hab.	SEM 5-8
Cúcuta	59	12	71	59,2	812.176	8,7	<u>49</u>
Villa Del Rosario	8	4	12	10,0	116.221	10,3	<u>7</u>
Los Patios	7		7	5,8	103.733	6,7	<u>4</u>
Ocaña	10	2	12	10,0	134.379	8,9	<u>7</u>
Tibú	6	1	7	5,8	62.151	11,3	<u>5</u>
Durania	1		1	0,8	5.197	19,2	
Sardinata	3		3	2,5	28.989	10,3	<u>2</u>
Abrego	2		2	1,7	35.936	5,6	<u>1</u>
El Carmen	1		1	0,8	15.080	6,6	
Toledo	1		1	0,8	17.714	5,6	<u>1</u>
Pamplona	2	1	3	2,5	56.894	5,3	
<b>Norte de Santander</b>	<b>100</b>	<b>20</b>	<b>120</b>	<b>100</b>	<b>1.709.570</b>	<b>7,0</b>	<b>76</b>

Fuente: SIVIGILA 2024

## 8. Población gestante según municipio de procedencia.

Municipio de Procedencia	Casos COL.	Casos VEN.	SEM 1-8	%	SEM 5-8
Cúcuta	1	1	2	1,7	<u>1</u>
<b>Norte de Santander</b>	<b>1</b>	<b>1</b>	<b>2</b>	<b>1,7</b>	<b><u>1</u></b>



Fuente: SIVIGILA 2024

## 9. Aseguradoras

Aseguradora	Casos COL.	Casos VEN.	Total general Sem 1-8	%	SEM 5-8
Comfaorient	9		9	7,5	<u>6</u>
No afiliados	2	9	11	9,2	<u>8</u>
Sanitas	16	2	18	15,0	<u>14</u>
Nueva Eps	49	8	57	47,5	<u>34</u>
Coosalud	19		19	15,8	<u>11</u>
Sura	1		1	0,8	<u>1</u>
Policia nacional	1		1	0,8	<u>1</u>
Compensar	2	1	3	2,5	<u>1</u>
Fuerzas Militares	1		1	0,8	
<b>Total general</b>	<b>100</b>	<b>20</b>	<b>120</b>	<b>100</b>	<b>76</b>

## 10. Otros Indicadores de interés en Salud Pública.

Otro Departamento y/o Exterior	Casos	%
Chile	1	1,2
Venezuela	79	96,3
Valledupar	1	1,2
Bogota	1	1,2
<b>Total General</b>	<b>82</b>	<b>100</b>

Fuente: SIVIGILA 2024