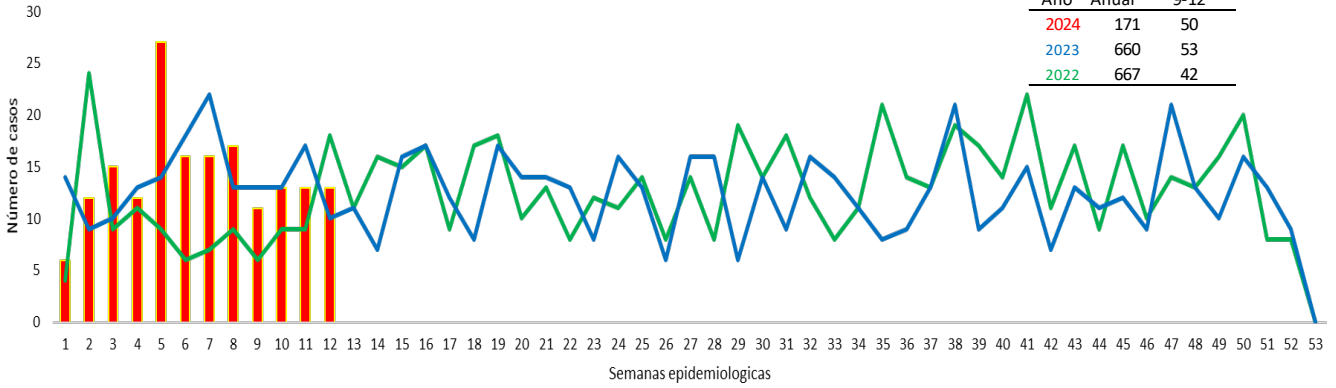


1.

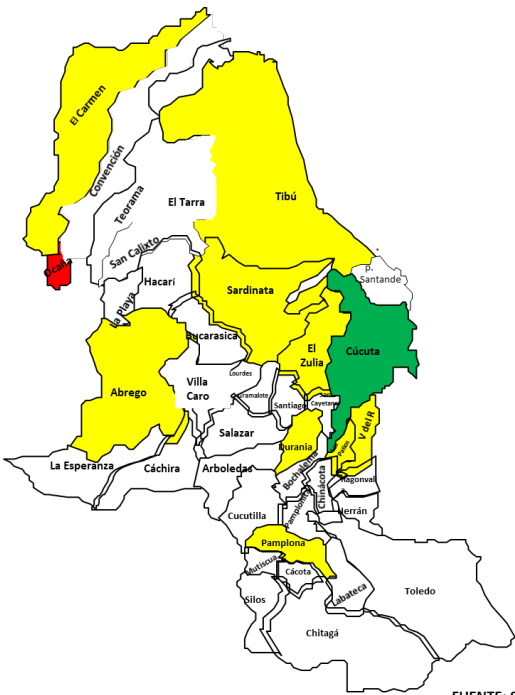
Comportamiento del VIH/Sida, Norte de Santander, semanas epidemiológicas 1-12, 2024



Fuente: Sivigila 2024

2.

Comportamientos inusuales, Norte de Santander, período epidemiológico III de 2024



FUENTE: SIVIGILA 2024

3.

Indicadores

Porcentajes de fallecidos con VIH/Sida

5,3%.

Tasa de notificación de casos confirmados de VIH/Sida

10,0 por 100.000 hab.

Porcentaje de fallecidos menores de 49 años con coinfección TB/sida con unidad de análisis

0,6%.

4.

Comportamiento social y demográfico



76,0%
(130 Casos)



24,0 %
(41 Casos)

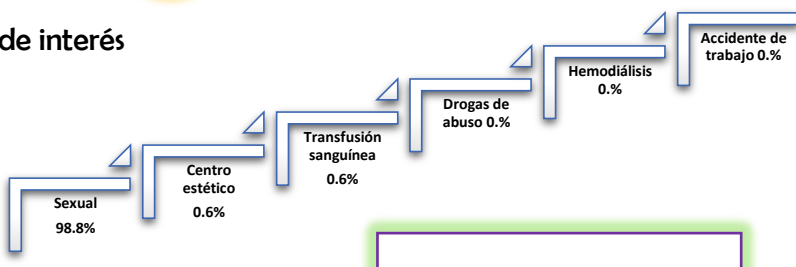
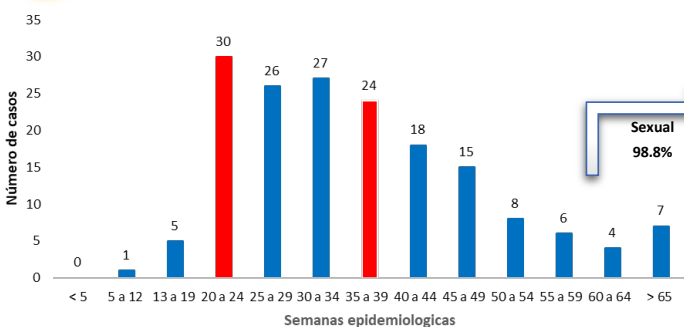


17.5%
(30 casos)

5.

Mecanismo probable de transmisión

6 Comportamiento de otras variables de interés



Edad del caso mas joven de VIH 7 años, mayor edad 76 años



7.

Incidencia VIH/SIDA, según municipio de procedencia.

Municipio de Procedencia	Casos COL.	Casos VEN.	SEM 1-8	%	Población DANE	Incidencia X 100.000 Hab.	SEM 9-12
Cúcuta	85	19	104	86,7	812.176	12,8	<u>32</u>
Villa Del Rosario	11	5	16	13,3	116.221	13,8	<u>4</u>
Los Patios	11		11	9,2	103.733	10,6	<u>4</u>
Ocaña	15	2	17	14,2	134.379	12,7	<u>5</u>
Tibú	6	2	8	6,7	62.151	12,9	<u>1</u>
Durania	1		1	0,8	5.197	19,2	
Sardinata	4		4	3,3	28.989	13,8	<u>1</u>
Abrego	2		2	1,7	35.936	5,6	
El Carmen	1		1	0,8	15.080	6,6	
Toledo	1		1	0,8	17.714	5,6	
El zulía		1	1	0,8	30.816	3,2	<u>1</u>
Hacari	1		1	0,8	11.559	8,7	<u>1</u>
Pamplona	3	1	4	3,3	56.894	7,0	<u>1</u>
Norte de Santander	141	30	171	143	1.709.570	10,0	50

Fuente: SIVIGILA 2024

8.

Población gestante según municipio de procedencia.

Municipio de Procedencia	Casos COL.	Casos VEN.	SEM 1-8	%	SEM 9-12
Cúcuta	1	3	4	3,3	<u>2</u>
Norte de Santander	1	3	4	3,3	<u>2</u>

Fuente: SIVIGILA 2024



9.

Aseguradoras

Aseguradora	Casos COL.	Casos VEN.	Total general Sem 1-12	%	SEM 9-12
Comfaorient	11		11	6,4	<u>2</u>
No afiliados	4	16	20	11,7	<u>9</u>
Sanitas	25	2	27	15,8	<u>9</u>
Nueva Eps	68	10	78	45,6	<u>20</u>
Coosalud	26		26	15,2	<u>7</u>
Fiduprevisora	1		1	0,6	<u>1</u>
Sura	1		1	0,6	
Salud total		1	1	0,6	<u>1</u>
Asmet Salud	1		1	0,6	<u>1</u>
Policia nacional	1		1	0,6	
Compensar	2	1	3	1,8	
Fuerzas Militares	1		1	0,6	
Total general	141	30	171	100	50

10.

Otros Indicadores de interés en Salud Pública.

Otro Departamento y/o Exterior	Casos	%
Lima	3	2,7
Chile	1	0,9
Venezuela	104	92,0
Cali	2	1,8
Valledupar	1	0,9
Bogota	2	1,8
Total General	113	100

Fuente: SIVIGILA 2024