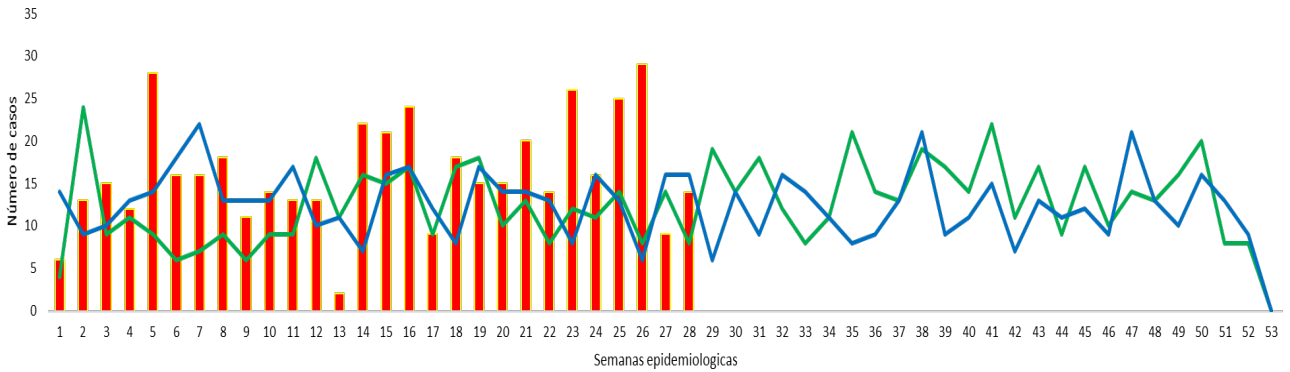


1.

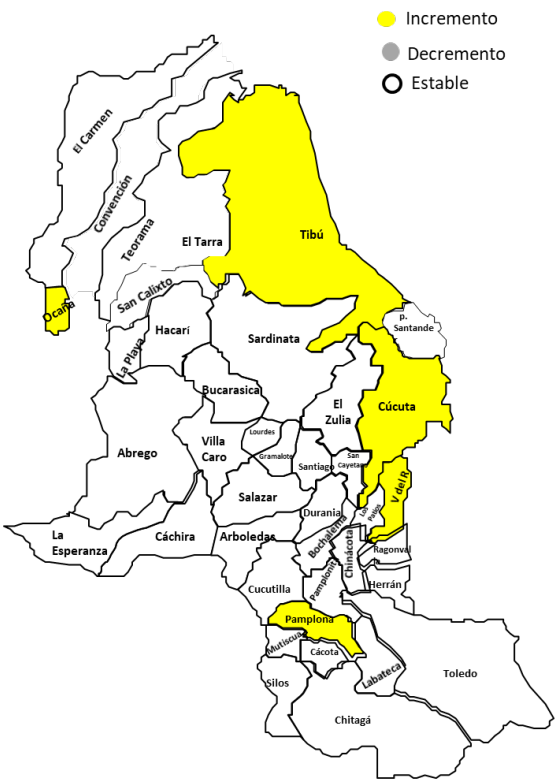
Comportamiento del VIH/Sida, Norte de Santander, semanas epidemiológicas 1 -28, 2024



Fuente: Sivigila 2024

2.

Comportamientos inusuales, Norte de Santander, período epidemiológico V de 2024



FUENTE: SIVIGILA 2019- 2024

3.

Indicadores

Porcentajes de fallecidos con VIH/Sida

3,5 %.
16 casos

Tasa de incidencia de casos confirmados de VIH/Sida

26,6 por
100.000 hab.

Porcentaje de fallecidos menores de 49 años con coinfección TB/sida con unidad de análisis

0,2%.

4.

Comportamiento social y demográfico



75,9%
(345 Casos)



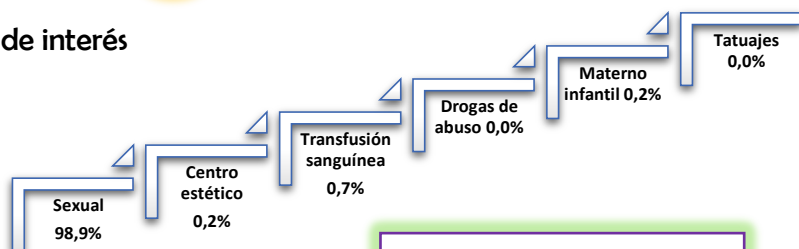
24,0 %
(109 Casos)



19,8%
(90 casos)

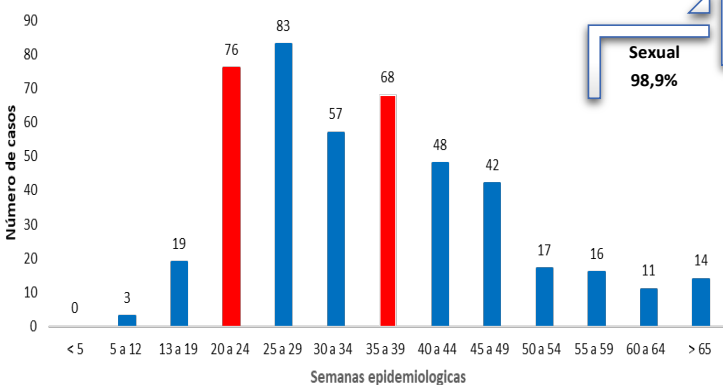
5.

Mecanismo probable de transmisión



6.

Comportamiento de otras variables de interés



Edad del caso mas joven de VIH 5 años, mayor edad 89 años

Viannis Galvis Florez
Profesional de Apoyo
V.S.P

7.

Incidencia VIH/SIDA, según municipio de procedencia.

Municipio de Procedencia	Casos COL.	Casos VEN.	SEM 1-28	%	Población DANE	Incidencia X 100.000 Hab.	SEM 25-28
Cúcuta	223	46	269	59,3	812.176	33,1	37
Villa Del Rosario	31	27	58	12,8	116.221	49,9	8
Los Patios	24		24	5,3	103.733	23,1	5
Ocaña	36	5	41	9,0	134.379	30,5	8
Tibú	11	5	16	3,5	62.151	25,7	4
Durania	1		1	0,2	5.197	19,2	
Sardinata	5	1	6	1,3	28.989	20,7	
Hacari	3		3	0,7	11.559	26,0	1
La eperanza	1		1	0,2	13.144	7,6	
Puerto santander	2	1	3	0,7	9.913	30,3	1
Abrego	2		2	0,4	35.936	5,6	
El zulía	5	1	6	1,3	30.816	19,5	3
Gramalote		1	1	0,2	8.346	12,0	
El Carmen	2		2	0,4	15.080	13,3	
El tarra	3		3	0,7	23.521	12,8	2
Cucutilla		1	1	0,2	37.421	2,7	1
San cayetano	1		1	0,2	32.565	3,1	1
Chitaga	1		1	0,2	13.330	7,5	
Toledo	1		1	0,2	17.714	5,6	
Pamplona	12	2	14	3,1	56.894	24,6	6
Norte de Santander	364	90	454	100	1.709.570	26,6	77

Fuente: SIVIGILA 2024

8.

Población gestante según municipio de procedencia.

Municipio de Procedencia	Casos COL.	Casos VEN.	SEM 1-28	%	SEM 25-28
Cúcuta	1	5	6	1,3	1
Los patios	1		1	0,2	1
Hacari	1		1	0,2	1
El tarra	1		1	0,2	1
Villa del rosario		1	1	0,2	
Tibu		1	1	0,2	
Norte de Santander	4	7	11	2,4	4

Fuente: SIVIGILA 2024



9.

Aseguradoras

Aseguradora	Casos COL.	Casos VEN.	Total general Sem 1-28	%	SEM 25-28
Comfaorient	36	2	38	8,4	3
No afiliados	16	50	66	14,5	16
Sanitas	68	3	71	15,6	8
Nueva Eps	152	30	182	40,1	31
Coosalud	68	1	69	15,2	12
Sura	2		2	0,4	1
Policia nacional	1		1	0,2	
Compensar	9	1	10	2,2	2
Fiduprevisora	6		6	1,3	
Caja copi	1		1	0,2	1
Capital salud		1	1	0,2	
Asmet salud	1		1	0,2	
Salud total		2	2	0,4	1
Fuerzas Militares	4		4	0,9	2
Total general	364	90	454	100	77

10.

Otros Indicadores de interés en Salud Pública.

Otro Departamento y/o Exterior	Casos	%
Chile	1	0,5
Venezuela	176	88,9
Bogota	7	3,5
Peru	4	2,0
Valledupar	1	0,5
Yopal	1	0,5
Neiva	1	0,5
Cali	3	1,5
Bolivar	1	0,5
Caldas	1	0,5
Arauca	1	0,5
Bucaramanga	1	0,5
Total General	198	100

Fuente: SIVIGILA 2024