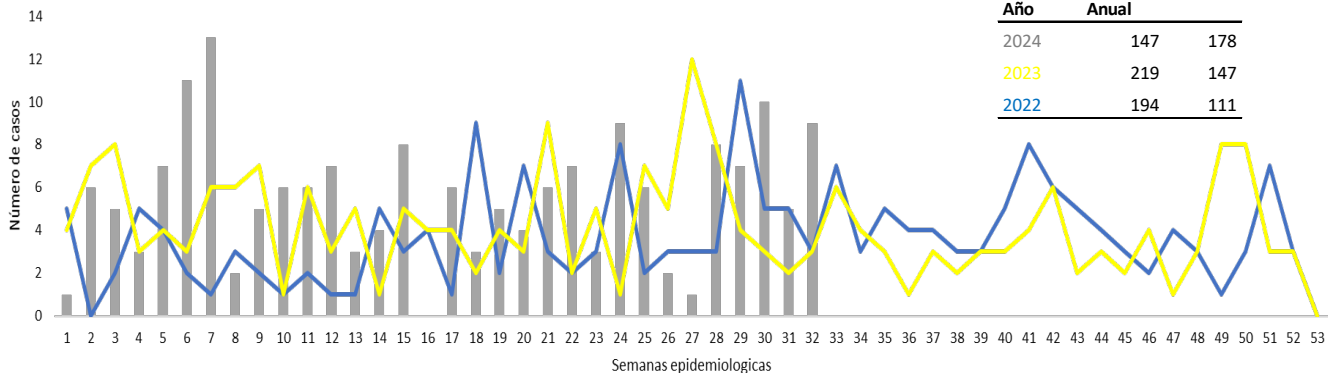
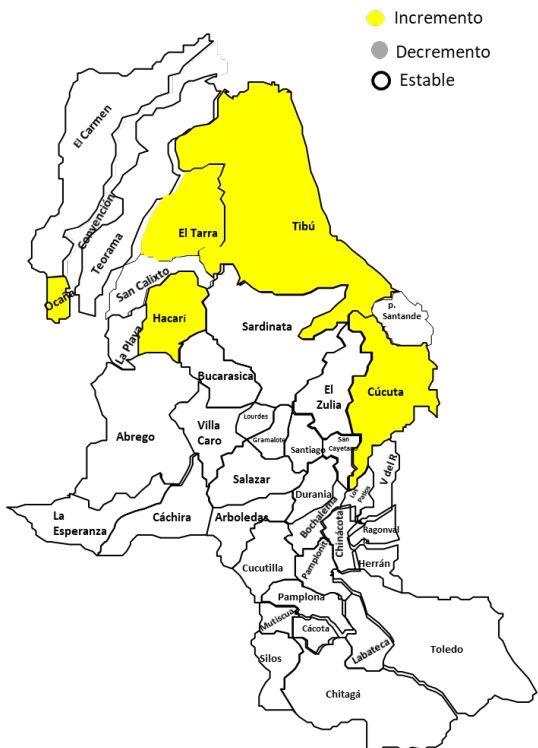


**1. Comportamiento del evento de Hepatitis B. y C**

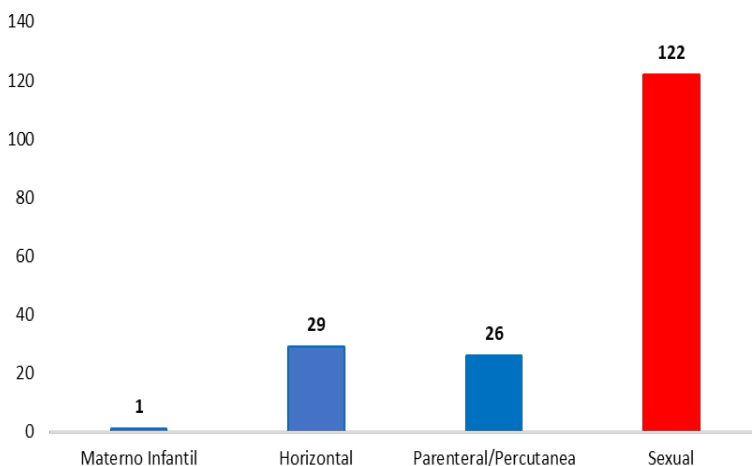


**2. Comportamiento Inusual: Municipios con variaciones respecto al promedio de casos notificados a Sem 32 de 2024**

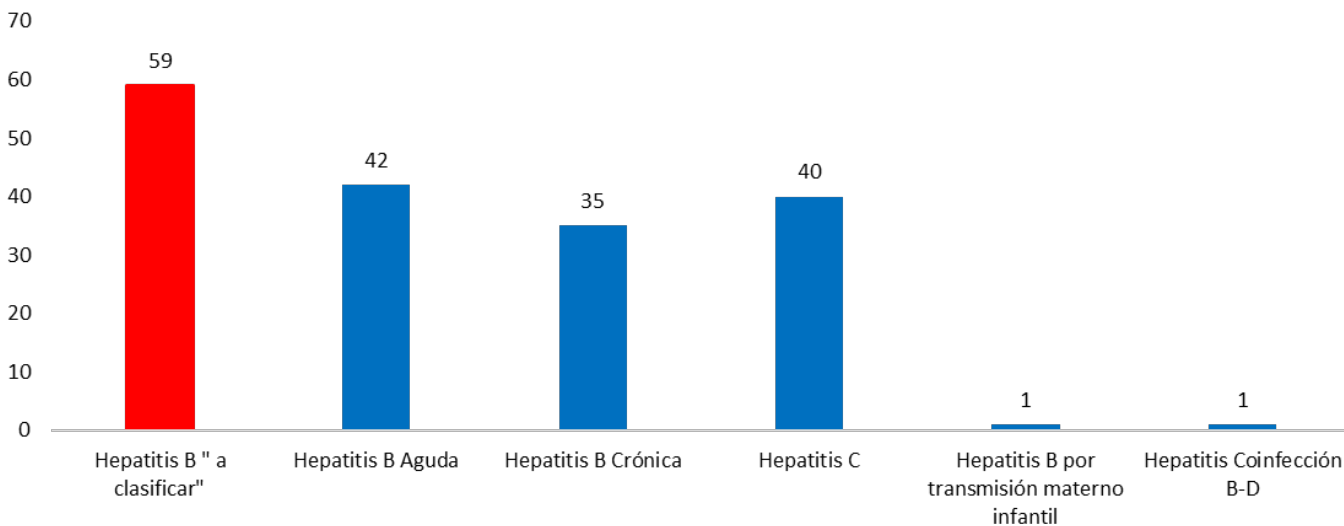


FUENTE: SIVIGILA 2019- 2024

**3. Hepatitis B y C según mecanismo de trasmisión a semana epidemiológica 32 Norte de Santander de 2024**



**4. Hepatitis B y C según Clasificación de caso a semana epidemiológica 32 Norte de Santander de 2024**



5.

Casos Hepatitis B y C por Municipio de Procedencia según su nacionalidad, Tasa x a 100.000 hab. A Sem 1- 32 2024.

| Municipio de Procedencia  | Casos COL. | Casos CHIN. | Casos VEN. | N. de S. SE. 1- 32 | %          | Población DANE   | Tasa x 100,000 hab | SE. 29-32 |
|---------------------------|------------|-------------|------------|--------------------|------------|------------------|--------------------|-----------|
| Cúcuta                    | 92         | 1           | 10         | 103                | 70,1       | 812.176          | 12,7               | <u>14</u> |
| Convencion                | 3          |             | 1          | 4                  | 2,72       | 21.175           | 18,9               |           |
| Los Patios                | 4          |             |            | 4                  | 2,72       | 103.733          | 3,9                | <u>2</u>  |
| Hacari                    | 6          |             |            | 6                  | 4,08       | 11.559           | 51,9               | <u>5</u>  |
| Sardinata                 | 2          |             |            | 2                  | 1,36       | 28.989           | 6,9                |           |
| San cayetano              | 2          |             |            | 2                  | 1,36       | 8.102            | 24,7               |           |
| Ocaña                     | 19         |             |            | 19                 | 12,9       | 135.344          | 14,0               | <u>2</u>  |
| Pamplona                  | 2          |             |            | 2                  | 1,36       | 56.894           | 3,5                |           |
| El Tarra                  | 4          |             | 2          | 6                  | 4,08       | 23.521           | 25,5               |           |
| Tibu                      | 15         |             | 2          | 17                 | 11,6       | 62.151           | 27,4               | <u>3</u>  |
| Villa Del Rosario         | 2          |             | 2          | 4                  | 2,72       | 116.221          | 3,4                | <u>1</u>  |
| Puerto santander          | 1          |             |            | 1                  | 0,68       | 9.913            | 10,1               |           |
| San calixto               | 1          |             |            | 1                  | 0,68       | 14.496           | 6,9                |           |
| La esperanza              | 1          |             |            | 1                  | 0,68       | 13.144           | 7,6                | <u>1</u>  |
| Durania                   | 1          |             |            | 1                  | 0,68       | 5.197            | 19,2               | <u>1</u>  |
| El zulia                  | 2          |             | 1          | 3                  | 2,04       | 30.816           | 9,7                | <u>2</u>  |
| Abrego                    | 2          |             |            | 2                  | 1,36       | 35.936           | 5,6                |           |
| <b>Norte de Santander</b> | <b>159</b> | <b>1</b>    | <b>18</b>  | <b>178</b>         | <b>121</b> | <b>1.709.570</b> | <b>10,4</b>        | <b>31</b> |

6.

Variables sociales y demográficas de los casos de Hepatitis B y C notificados al Sivigila, semana epidemiológica 32 Norte de Santander de 2024

| Variable             | Categoría          | Casos | %    |
|----------------------|--------------------|-------|------|
| Sexo                 | Masculino          | 75    | 51,0 |
|                      | Femenino           | 72    | 49,0 |
| Area de Residencia   | Cabecera Municipal | 120   | 81,6 |
|                      | Rural Disperso     | 15    | 10,2 |
|                      | Centro Poblado     | 12    | 8,2  |
| Aseguramiento        | Subsidiado         | 109   | 74,1 |
|                      | Contributivo       | 33    | 22,4 |
|                      | No Asegurado       | 2     | 1,4  |
|                      | Excepcion          | 3     | 2,0  |
|                      | Indeterminado      | 0     | 0,0  |
| Pertenenencia Etnica | Otros              | 145   | 98,6 |
|                      | Rom, Gitano        | 1     | 0,7  |
|                      | Indigena           | 1     | 0,7  |
| Grupo de Edad        | < 9 años           | 2     | 1,4  |
|                      | 10 a 19 años       | 11    | 7,5  |
|                      | 20 a 29 años       | 20    | 13,6 |
|                      | 30 a 39 años       | 32    | 21,8 |
|                      | 40 a 49 años       | 37    | 25,2 |
|                      | 50 a 59 años       | 21    | 14,3 |
|                      | 60 y mas años      | 24    | 16,3 |

7.

Casos según su aseguramiento

| Aseguradoras         | Casos COL  | Casos VEN | N. de S. SE. 1-32 | %          | SE. 29-32 |
|----------------------|------------|-----------|-------------------|------------|-----------|
| Nueva Eps            | 80         | 11        | 91                | 51,1       | <u>12</u> |
| Comfaorient          | 25         | 2         | 27                | 15,2       | <u>2</u>  |
| Sanitas              | 22         |           | 22                | 12,4       | <u>7</u>  |
| Coosalud             | 24         |           | 24                | 13,5       | <u>7</u>  |
| Salud total          | 1          |           | 1                 | 0,6        |           |
| Caja copi            | 1          |           | 1                 | 0,6        |           |
| Ecopetrol            | 2          |           | 2                 | 1,1        |           |
| Capital Salud        |            | 1         | 1                 | 0,6        |           |
| Mutual Ser ESS       | 1          |           | 1                 | 0,6        |           |
| Fiduprevisora        | 1          |           | 1                 | 0,6        |           |
| No asegurado         | 1          | 4         | 5                 | 2,8        | <u>3</u>  |
| Compensar            | 2          |           | 2                 | 1,1        |           |
| <b>Total general</b> | <b>160</b> | <b>18</b> | <b>178</b>        | <b>100</b> | <b>31</b> |