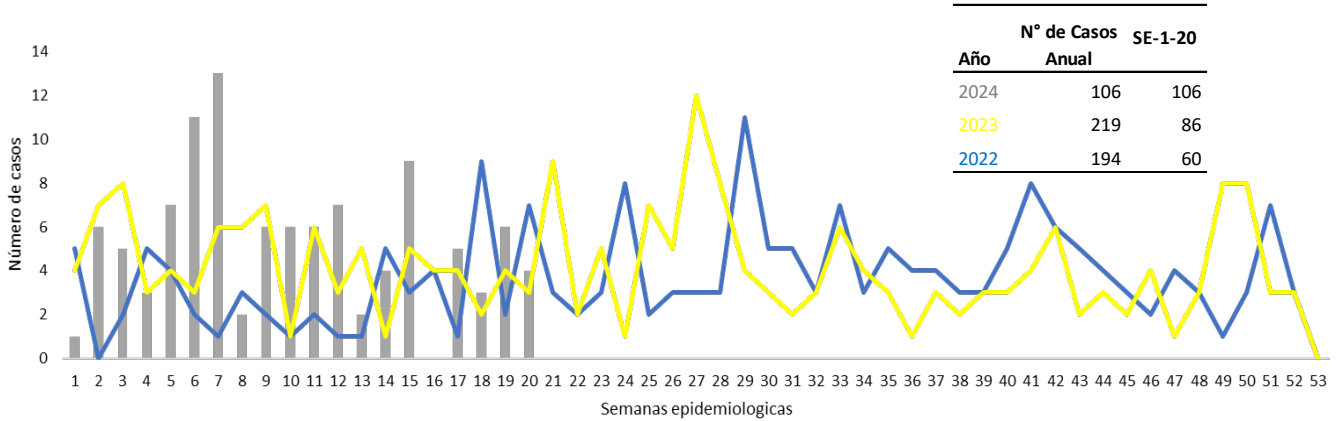
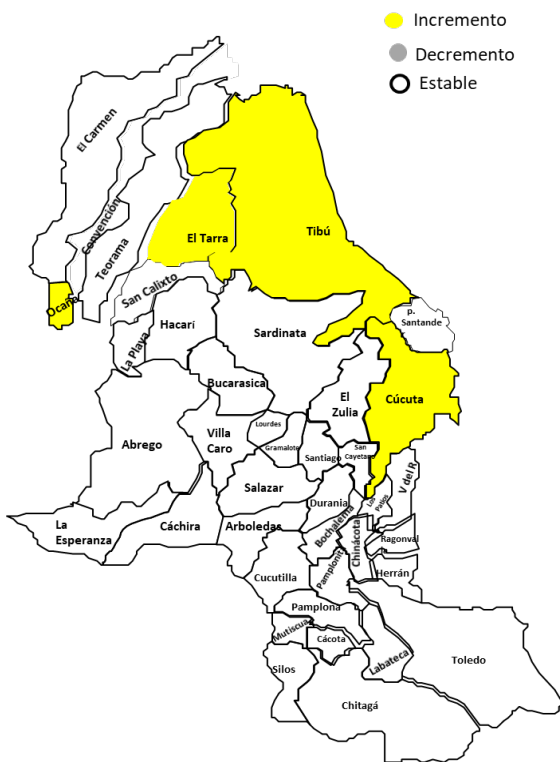


**1. Comportamiento del evento de Hepatitis B. y C**

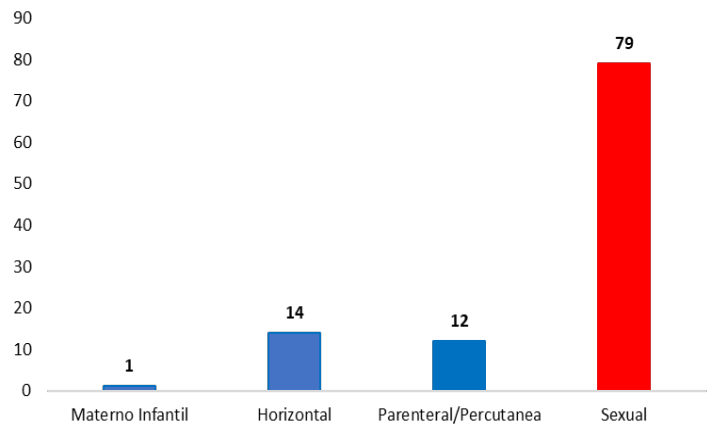


**2. Comportamiento Inusual: Municipios con variaciones respecto al promedio de casos notificados a Sem 20 de 2024**



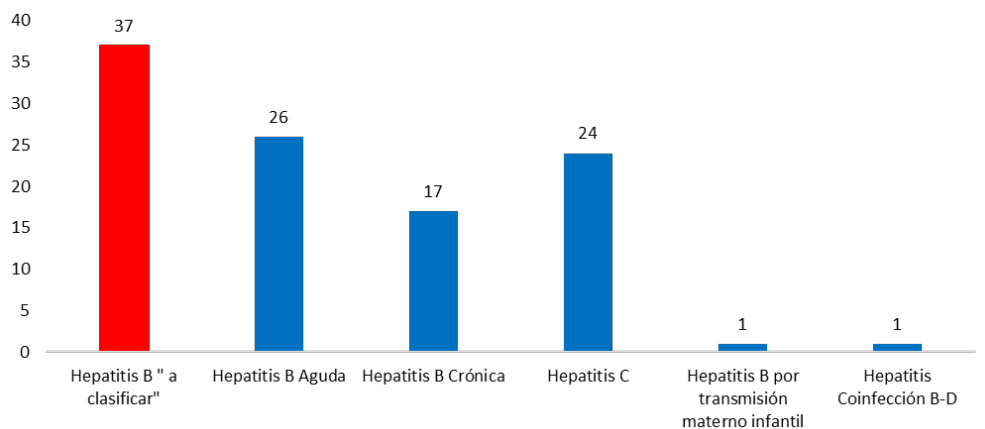
**3.**

**Hepatitis B y C según mecanismo de transmisión a semana epidemiológica 20 Norte de Santander de 2024**



**4.**

**Hepatitis B y C según Clasificación de caso a semana epidemiológica 20 Norte de Santander de 2024**





5.

Casos Hepatitis B y C por Municipio de Procedencia según su nacionalidad, Tasa x a 100.000 hab. A Sem 20-2024.

Municipio de Procedencia	Casos COL.	Casos VEN.	N. de S. SE. 1- 20	%	Población DANE	Tasa x 100,000 hab	SE. 17-20
Cúcuta	60	5	65	61,3	812.176	8,0	<u>12</u>
Convencion	3		3	2,83	21.175	14,2	
Los Patios	2		2	1,89	103.733	1,9	<u>1</u>
Hacari	1		1	0,94	11.559	8,7	
Sardinata	1		1	0,94	28.989	3,4	
San cayetano	2		2	1,89	8.102	24,7	
Ocaña	12		12	11,3	135.344	8,9	<u>2</u>
Pamplona	2		2	1,89	56.894	3,5	
El Tarra	3	1	4	3,77	23.521	17,0	<u>1</u>
Tibu	8	1	9	8,49	62.151	14,5	<u>2</u>
Villa Del Rosario	2	1	3	2,83	116.221	2,6	
Abrego	2		2	1,89	35.936	5,6	
<b>Norte de Santander</b>	<b>98</b>	<b>8</b>	<b>106</b>	<b>100</b>	<b>1.709.570</b>	<b>6,2</b>	<b>18</b>

6.

Variables sociales y demográficas de los casos de Hepatitis B y C notificados al Sivigila, semana epidemiológica 20 Norte de Santander de 2024

Variable	Categoría	Casos	%
Sexo	Masculino	52	49,1
	Femenino	54	50,9
Area de Residencia	Cabecera Municipal	88	83,0
	Rural Disperso	13	12,3
	Centro Poblado	5	4,7
Aseguramiento	Subsidiado	80	75,5
	Contributivo	24	22,6
	No Asegurado	1	0,9
	Excepcion	1	0,9
	Indeterminado	0	0,0
Pertenencia Etnica	Otros	105	99,1
	Rom, Gitano	0	0,0
	Indigena	1	0,9
Grupo de Edad	< 9 años	1	0,9
	10 a 19 años	9	8,5
	20 a 29 años	14	13,2
	30 a 39 años	21	19,8
	40 a 49 años	30	28,3
	50 a 59 años	15	14,2
	60 y mas años	16	15,1

7.

Casos según su aseguramiento

Aseguradoras	Casos COL	Casos VEN	N. de S. SE. 1-20	%	SE. 17-20
Nueva Eps	47	7	54	24,7	<u>12</u>
Comfaorient	18		18	8,2	<u>1</u>
Sanitas	14		14	6,4	<u>2</u>
Coosalud	13		13	5,9	<u>1</u>
Salud total	1		1	0,5	
Caja copi	1		1	0,5	
Ecopetrol	1		1	0,5	
Mutual Ser ESS	1		1	0,5	
No Afiliado		1	1	0,5	
Compensar	2		2	0,9	
<b>Total general</b>	<b>98</b>	<b>8</b>	<b>106</b>	<b>100</b>	<b>16</b>