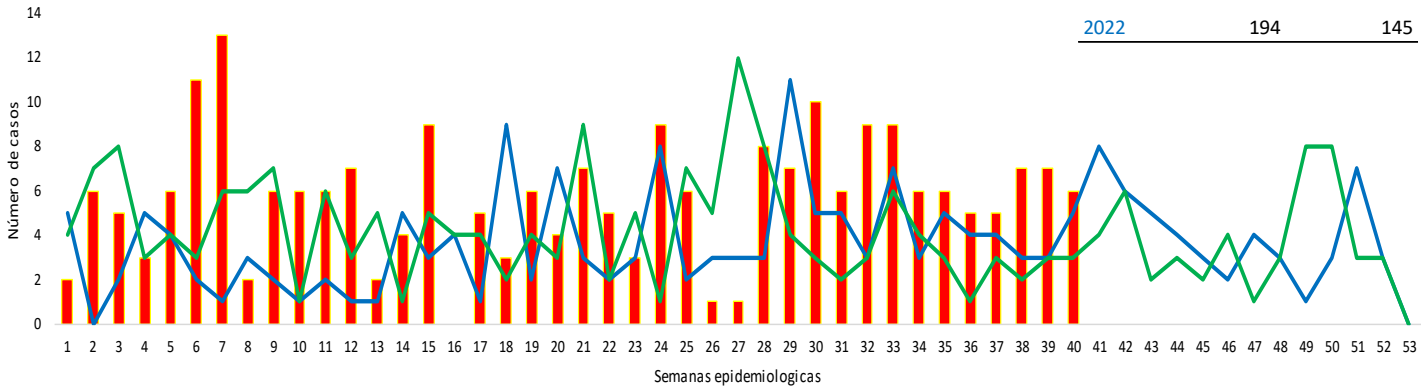
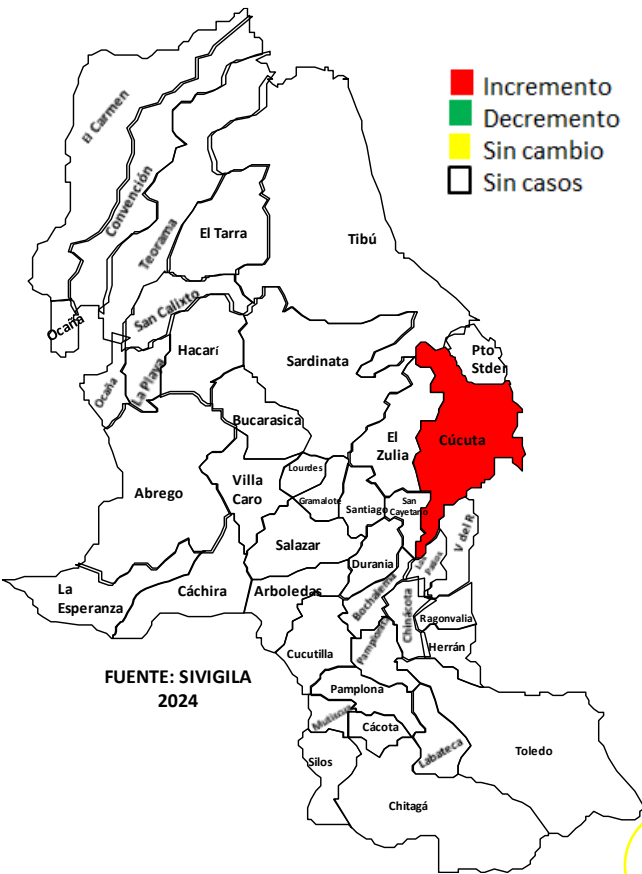


1. Comportamiento del evento de Hepatitis B. y C

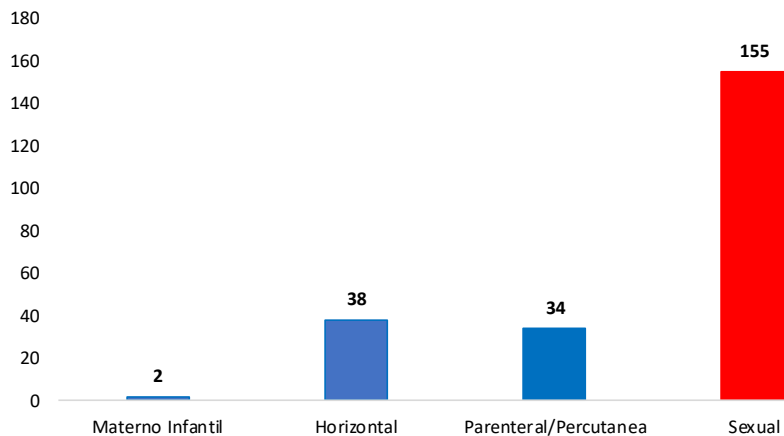
Año	N° de Casos Anual	SE-1-40
2024	229	229
2023	219	172
2022	194	145



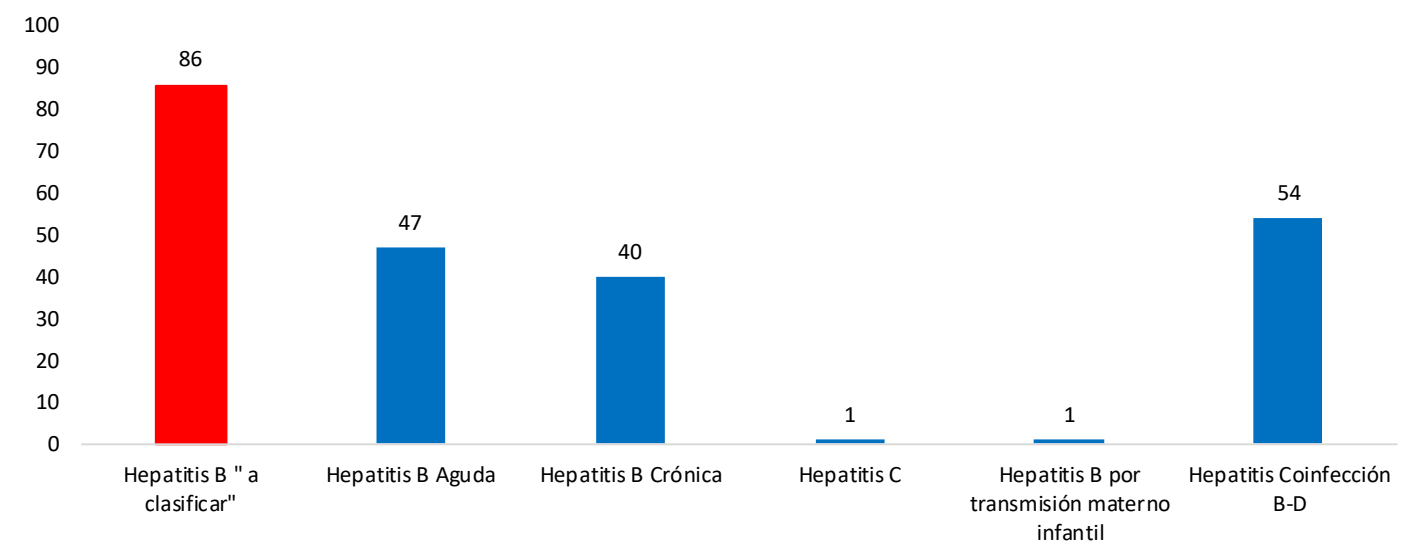
2. Comportamiento Inusual: Municipios con variaciones respecto al promedio de casos notificados a Sem 40 de 2024



3. Hepatitis B y C según mecanismo de transmisión a semana epidemiológica 40 Norte de Santander de 2024



4. Hepatitis B y C según Clasificación de caso a semana epidemiológica 40 Norte de Santander de 2024





5.

Casos Hepatitis B y C por Municipio de Procedencia según su nacionalidad, Tasa x a 100.000 hab. A Sem 1- 40 2024.

Municipio de Procedencia	Casos COL.	Casos CHIN.	Casos VEN.	N. de S. SE. 1- 40	%	Población DANE	Tasa x 100,000 hab	SE. 37-40
Cúcuta	111	1	10	122	<u>51,0</u>	812176	15,0	<u>12</u>
Ocaña	25	0	0	25	10,5	135344	18,5	<u>3</u>
Tibú	20	0	3	23	9,6	62151	37,0	<u>4</u>
Hacarí	8	0	0	8	3,3	11559	<u>69,2</u>	0
Los Patios	8	0	0	8	3,3	103733	7,7	0
El Tarra	4	0	2	6	2,5	23521	25,5	0
Villa Del Rosario	4	0	2	6	2,5	116221	5,2	<u>1</u>
Convención	4	0	1	5	2,1	21175	23,6	<u>1</u>
El Zulia	3	0	1	4	1,7	30816	13,0	<u>1</u>
Pamplona	4	0	0	4	1,7	56894	7,0	0
El Carmen	3	0	0	3	1,3	15080	19,9	0
Sardinata	3	0	0	3	1,3	28989	10,3	0
Ábrego	2	0	0	2	0,8	35936	5,6	0
San Calixto	2	0	0	2	0,8	14496	13,8	0
San Cayetano	2	0	0	2	0,8	8102	24,7	0
Bochalema	1	0	0	1	0,4	9385	10,7	<u>1</u>
Chinácota	1	0	0	1	0,4	19845	5,0	<u>1</u>
Durania	1	0	0	1	0,4	5197	19,2	0
La Esperanza	1	0	0	1	0,4	13144	7,6	0
Puerto Santander	1	0	0	1	0,4	9913	10,1	0
Toledo	1	0	0	1	0,4	17714	5,6	<u>1</u>
Norte de santander	209	1	19	229	95,8	1709570	13,4	<u>25</u>

6.

Variables sociales y demográficas de los casos de Hepatitis B y C notificados al Sivigila, semana epidemiológica 40 Norte de Santander de 2024

Variable	Categoría	Casos	%
Sexo	Masculino	124	<u>54,1</u>
	Femenino	105	45,9
Área de Residencia	Cabecera Municipal	175	<u>76,4</u>
	Rural Disperso	29	12,7
	Centro Poblado	25	10,9
Aseguramiento	Subsidiado	168	<u>73,4</u>
	Contributivo	51	22,3
	No Asegurado	5	2,2
	Excepcion	4	1,7
Pertenenencia Etnica	Indeterminado	1	0,4
	Otros	223	<u>97,4</u>
	Indigena	5	2,2
Grupo de Edad	Rom,Gitano	1	0,4
	< 9 años	2	0,9
	10 a 19 años	14	6,1
	20 a 29 años	38	16,6
	30 a 39 años	52	<u>22,7</u>
	40 a 49 años	54	23,6
	50 a 59 años	32	14,0
	60 y mas años	37	16,2



7.

Casos según su aseguramiento

Aseguradoras	Casos CHINA	Casos COL	Casos VEN	N. de S. SE. 1-40	%	SE. 37-40
Nueva Eps	0	104	11	115	<u>50,2</u>	<u>10</u>
Comfaoriente	0	35	2	37	16,2	<u>5</u>
Coosalud	0	36	0	36	15,7	<u>7</u>
Sanitas Eps	1	23	0	24	10,5	0
No Afiliado	0	1	5	6	2,6	<u>1</u>
Compensar	0	3	0	3	1,3	<u>1</u>
Ecopetrol	0	2	0	2	0,9	0
Fiduprevisora Sa Res	0	2	0	2	0,9	<u>1</u>
Cajacopi	0	1	0	1	0,4	0
Capital Salud	0	0	1	1	0,4	0
Mutual Ser Ess	0	1	0	1	0,4	0
Salud Total Sa Subsidiado	0	1	0	1	0,4	0
Total General	1	209	19	229	100,0	25