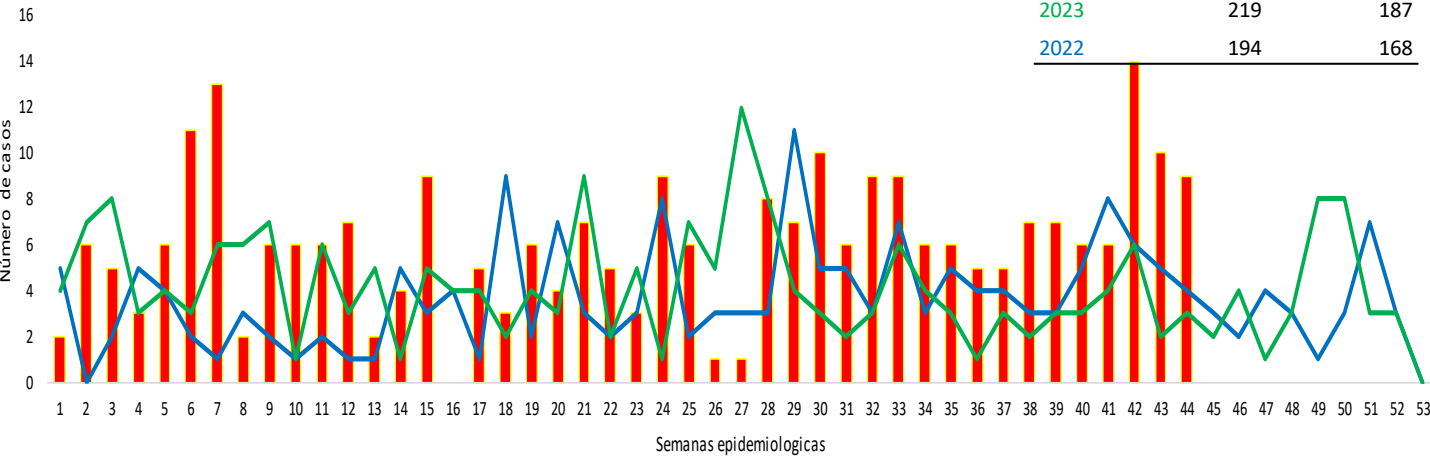
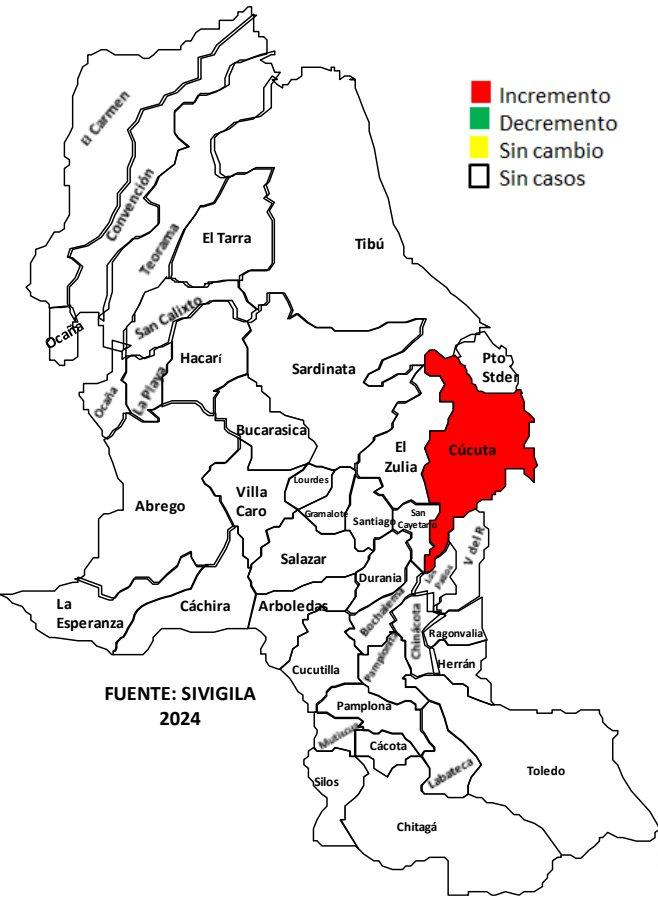


1. Comportamiento del evento de Hepatitis B. y C

Año	N° de Casos	
	Anual	SE-1-44
2024	268	268
2023	219	187
2022	194	168



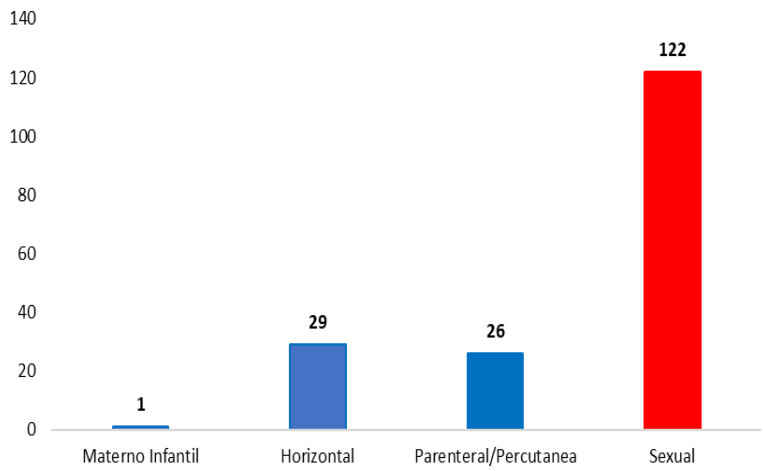
2. Comportamiento Inusual: Municipios con variaciones respecto al promedio de casos notificados a Sem 44 de 2024



FUENTE: SIVIGILA 2024

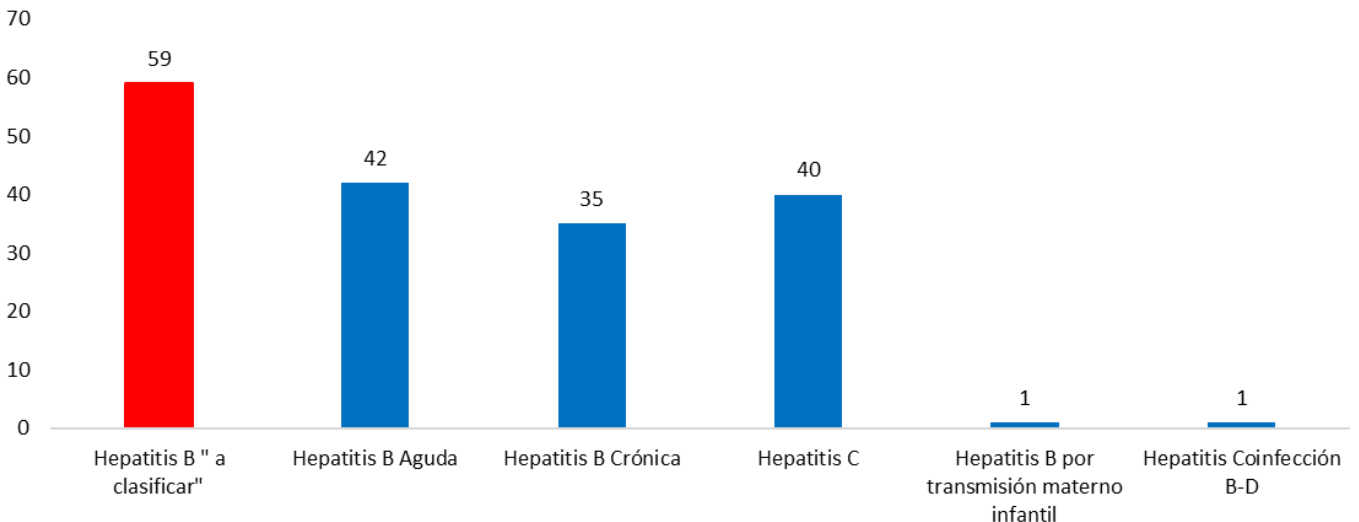
3.

Hepatitis B y C según mecanismo de transmisión a semana epidemiológica 44 Norte de Santander de 2024



4.

Hepatitis B y C según Clasificación de caso a semana epidemiológica 44 Norte de Santander de 2024



5.

Casos Hepatitis B y C por Municipio de Procedencia según su nacionalidad, Tasa x a 100.000 hab. A Sem 1- 44 2024.

Municipio de Procedencia	Casos CHINA	Casos COL.	Casos VEN.	N. de S. SE. 1- 40	%	Población DANE	Tasa x 100,000 hab	SE. 41-44
Cúcuta	1	123	13	137	51,1	812176	16,9	15
Ocaña	0	29	0	29	10,8	135344	21,4	4
Tibú	0	23	6	29	10,8	62151	46,7	6
Hacarí	0	9	0	9	3,4	11559	77,9	1
Los Patios	0	9	0	9	3,4	103733	8,7	1
El Tarra	0	5	2	7	2,6	23521	29,8	1
Convención	0	4	1	5	1,9	21175	23,6	0
El Zulia	0	3	2	5	1,9	30816	16,2	1
Sardinata	0	5	0	5	1,9	28989	17,2	2
Ábrego	0	4	0	4	1,5	35936	11,1	2
Pamplona	0	4	0	4	1,5	56894	7,0	0
El Carmen	0	3	0	3	1,1	15080	19,9	0
Puerto Santander	0	2	0	2	0,7	9913	20,2	1
San Calixto	0	2	0	2	0,7	14496	13,8	0
San Cayetano	0	2	0	2	0,7	8102	24,7	0
Toledo	0	2	0	2	0,7	17714	11,3	1
Bochalema	0	1	0	1	0,4	9385	10,7	0
Bucarasica	0	1	0	1	0,4	7263	13,8	1
Chinácota	0	1	0	1	0,4	19845	5,0	0
Durania	0	1	0	1	0,4	5197	19,2	0
La Esperanza	0	1	0	1	0,4	13144	7,6	0
Teorama	0	1	0	1	0,4	18731	5,3	1
Villa Del Rosario	0	6	2	8	3,0	116221	6,9	2
Norte Santander	1	241	26	268	100,0	1709570	15,7	39

6.

Variables sociales y demográficas de los casos de Hepatitis B y C notificados al Sivigila, semana epidemiológica 44 Norte de Santander de 2024

Variable	Categoría	Casos	%
Sexo	Masculino	144	53,7
	Femenino	124	46,3
Area de Residencia	Cabecera Municipal	204	76,1
	Rural Disperso	34	12,7
	Centro Poblado	30	11,2
Aseguramiento	Subsidiado	197	73,5
	Contributivo	60	22,4
	No Asegurado	5	1,9
	Excepcion	4	1,5
	Indeterminado	2	0,7
Pertenenencia Etnica	Otros	262	97,8
	Indigena	5	1,9
	Rom,Gitano	1	0,4
Grupo de Edad	< 9 años	2	0,7
	10 a 19 años	14	5,2
	20 a 29 años	43	16,0
	30 a 39 años	65	24,3
	40 a 49 años	59	22,0
	50 a 59 años	43	16,0
60 y mas años	42	15,7	

7.

Casos según su aseguramiento

Aseguradoras	Casos CHINA	Casos COL	Casos VEN	N. de S. SE. 1-40	%	SE. 41-44
Nueva Eps	0	124	16	140	52,2	25
Comfaoriente	0	38	4	42	15,7	<u>5</u>
Coosalud	0	39	0	39	14,6	<u>3</u>
Sanitas Eps Sa	1	28	0	29	10,8	<u>5</u>
No Afiliado	0	2	5	7	2,6	<u>1</u>
Compensar	0	3	0	3	1,1	<u>0</u>
Ecopetrol	0	2	0	2	0,7	<u>0</u>
Fiduprevisora Sa	0	2	0	2	0,7	<u>0</u>
Cajacopi	0	1	0	1	0,4	<u>0</u>
Capital Salud	0	0	1	1	0,4	<u>0</u>
Mutual Ser Ess	0	1	0	1	0,4	<u>0</u>
Salud Total Sa Subsidiado	0	1	0	1	0,4	<u>0</u>
Total General	1	241	26	268	100,0	39