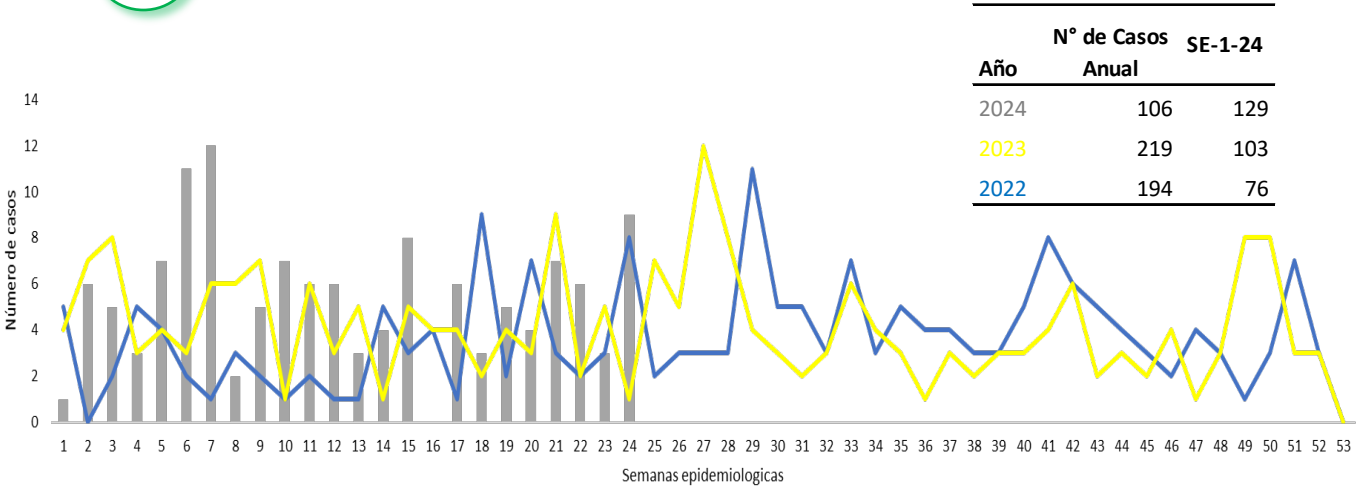
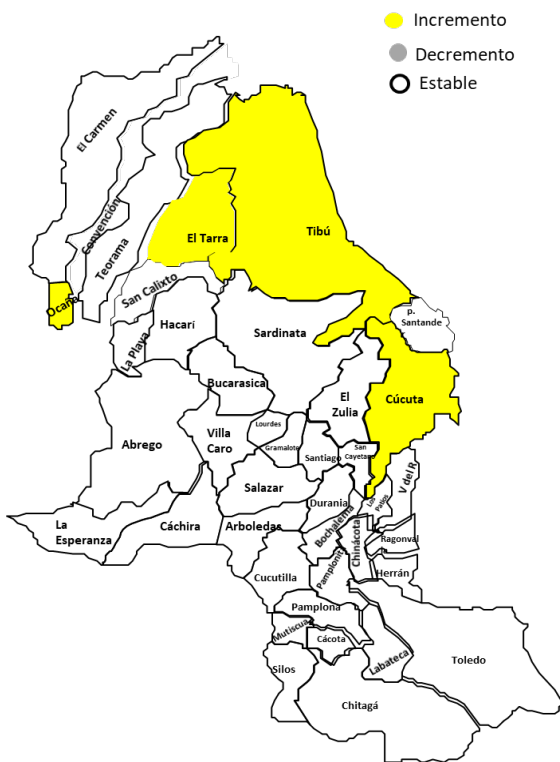


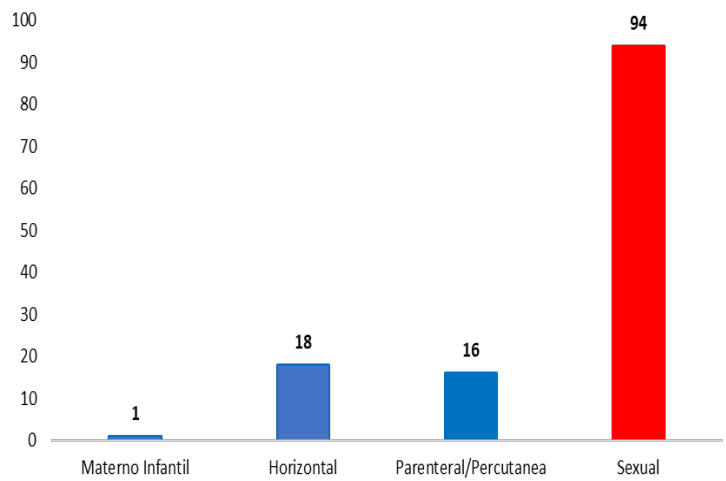
### 1. Comportamiento del evento de Hepatitis B. y C



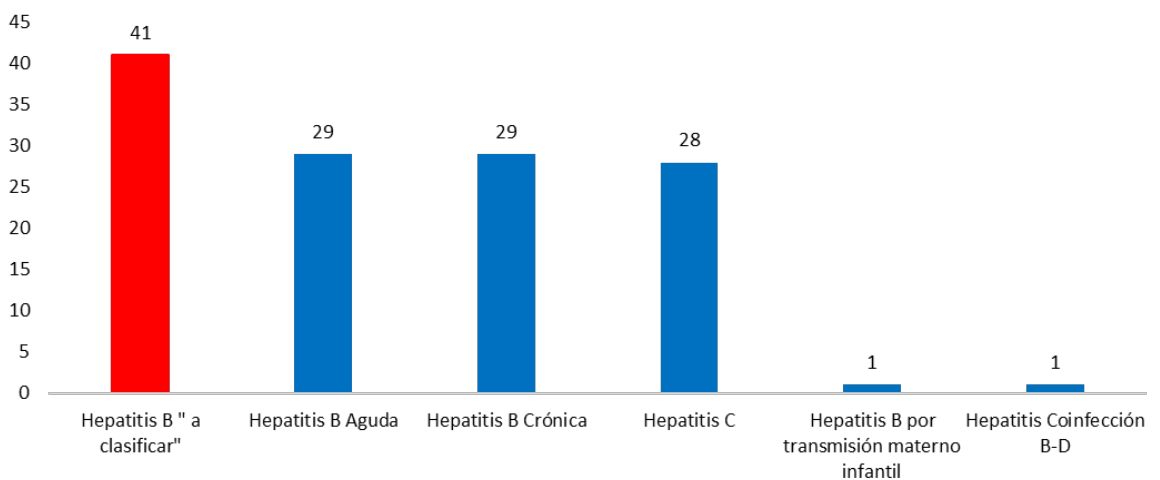
### 2. Comportamiento Inusual: Municipios con variaciones respecto al promedio de casos notificados a Sem 24 de 2024



### 3. Hepatitis B y C según mecanismo de trasmisión a semana epidemiológica 24 Norte de Santander de 2024



### 4. Hepatitis B y C según Clasificación de caso a semana epidemiológica 24 Norte de Santander de 2024



5.

Casos Hepatitis B y C por Municipio de Procedencia según su nacionalidad, Tasa x a 100.000 hab. A Sem 1- 24 2024.

| Municipio de Procedencia  | Casos COL. | Casos VEN. | N. de S. SE. 1- 24 | %          | Población DANE   | Tasa x 100,000 hab | SE. 21-24 |
|---------------------------|------------|------------|--------------------|------------|------------------|--------------------|-----------|
| Cúcuta                    | 73         | 6          | 79                 | 74,5       | 812.176          | 9,7                | <u>15</u> |
| Convencion                | 3          | 1          | 4                  | 3,77       | 21.175           | 18,9               | <u>1</u>  |
| Los Patios                | 2          |            | 2                  | 1,89       | 103.733          | 1,9                | <u>1</u>  |
| Hacari                    | 1          |            | 1                  | 0,94       | 11.559           | 8,7                |           |
| Sardinata                 | 2          |            | 2                  | 1,89       | 28.989           | 6,9                | <u>1</u>  |
| San cayetano              | 2          |            | 2                  | 1,89       | 8.102            | 24,7               |           |
| Ocaña                     | 15         |            | 15                 | 14,2       | 135.344          | 11,1               | <u>3</u>  |
| Pamplona                  | 2          |            | 2                  | 1,89       | 56.894           | 3,5                |           |
| El Tarra                  | 3          | 1          | 4                  | 3,77       | 23.521           | 17,0               |           |
| Tibu                      | 10         | 2          | 12                 | 11,3       | 62.151           | 19,3               | <u>3</u>  |
| Villa Del Rosario         | 2          | 1          | 3                  | 2,83       | 116.221          | 2,6                |           |
| El zulía                  |            | 1          | 1                  | 0,94       | 30.816           | 3,2                | <u>1</u>  |
| Abrego                    | 2          |            | 2                  | 1,89       | 35.936           | 5,6                |           |
| <b>Norte de Santander</b> | <b>117</b> | <b>12</b>  | <b>129</b>         | <b>122</b> | <b>1.709.570</b> | <b>7,5</b>         | <b>25</b> |

6.

Variables sociales y demográficas de los casos de Hepatitis B y C notificados al Sivigila, semana epidemiológica 24 Norte de Santander de 2024

| Variable           | Categoría          | Casos | %    |
|--------------------|--------------------|-------|------|
| Sexo               | Masculino          | 62    | 48,1 |
|                    | Femenino           | 67    | 51,9 |
| Area de Residencia | Cabecera Municipal | 105   | 81,4 |
|                    | Rural Disperso     | 14    | 10,9 |
|                    | Centro Poblado     | 10    | 7,8  |
| Aseguramiento      | Subsidiado         | 95    | 73,6 |
|                    | Contributivo       | 30    | 23,3 |
|                    | No Asegurado       | 1     | 0,8  |
|                    | Excepcion          | 3     | 2,3  |
|                    | Indeterminado      | 0     | 0,0  |
| Pertenencia Etnica | Otros              | 127   | 98,4 |
|                    | Rom, Gitano        | 1     | 0,8  |
|                    | Indigena           | 1     | 0,8  |
| Grupo de Edad      | < 9 años           | 2     | 1,6  |
|                    | 10 a 19 años       | 11    | 8,5  |
|                    | 20 a 29 años       | 18    | 14,0 |
|                    | 30 a 39 años       | 27    | 20,9 |
|                    | 40 a 49 años       | 34    | 26,4 |
|                    | 50 a 59 años       | 16    | 12,4 |
|                    | 60 y mas años      | 21    | 16,3 |

7.

Casos según su aseguramiento

| Aseguradoras         | Casos COL. | Casos VEN. | N. de S. SE. 1-24 | %          | SE. 21-24 |
|----------------------|------------|------------|-------------------|------------|-----------|
| Nueva Eps            | 62         | 8          | 70                | 54,3       | <u>16</u> |
| Comfaorient          | 20         | 2          | 22                | 17,1       | <u>4</u>  |
| Sanitas              | 15         |            | 15                | 11,6       | <u>1</u>  |
| Coosalud             | 13         |            | 13                | 10,1       |           |
| Salud total          | 2          |            | 2                 | 1,6        | <u>1</u>  |
| Caja copi            | 1          |            | 1                 | 0,8        |           |
| Ecopetrol            | 1          |            | 1                 | 0,8        |           |
| Capital Salud        |            | 1          | 1                 | 0,8        | <u>1</u>  |
| Mutual Ser ESS       | 1          |            | 1                 | 0,8        |           |
| Fiduprevisora        | 1          |            | 1                 | 0,8        | <u>1</u>  |
| Compensar            | 2          |            | 2                 | 1,6        |           |
| <b>Total general</b> | <b>118</b> | <b>11</b>  | <b>129</b>        | <b>100</b> | <b>24</b> |