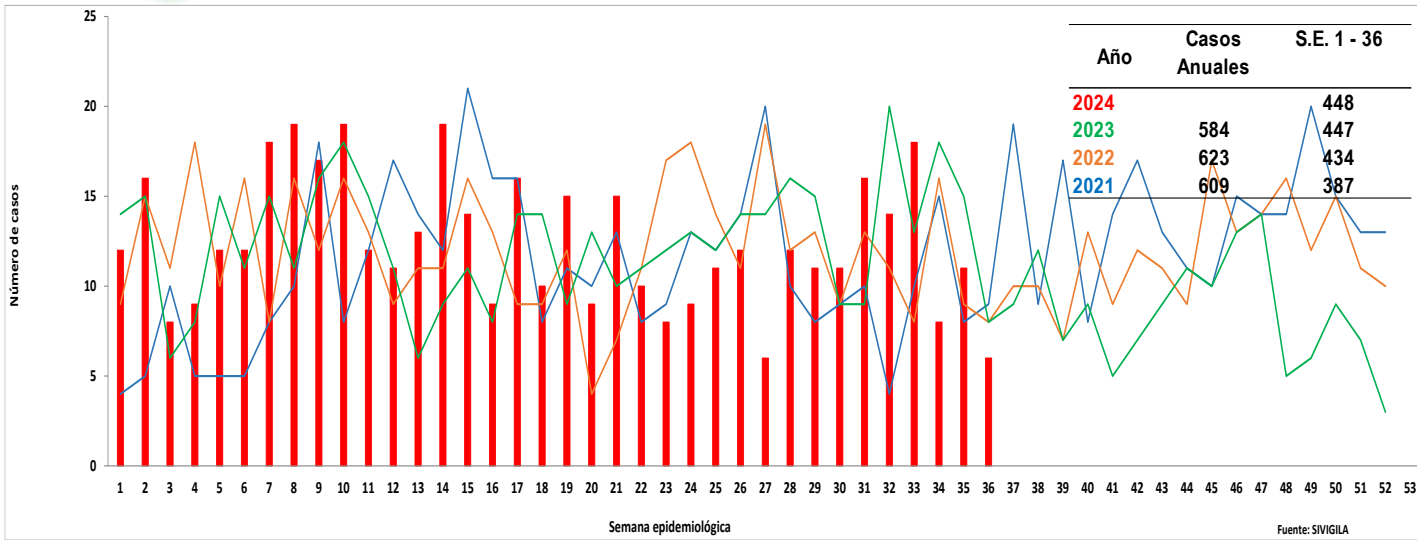


1.

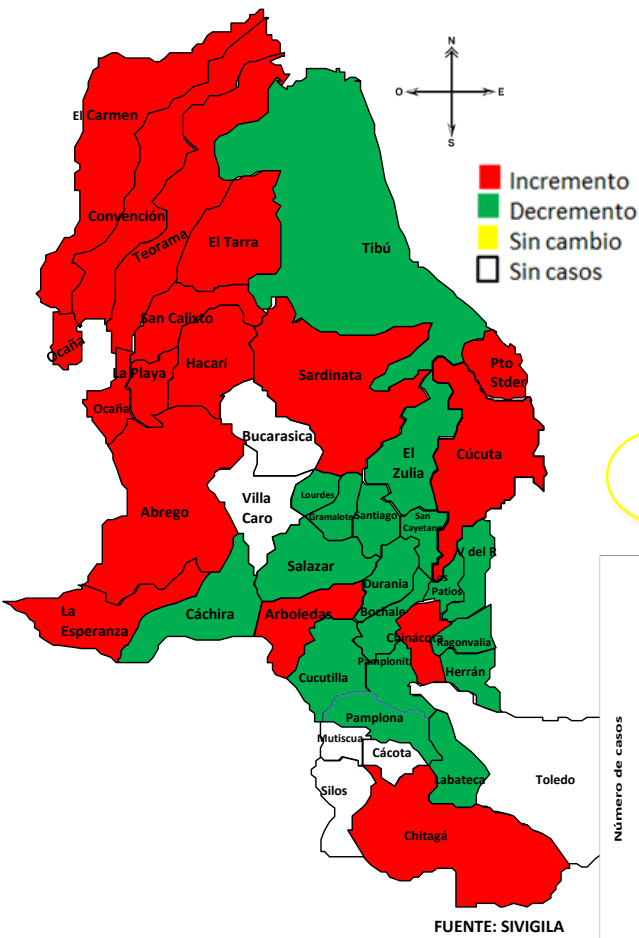
Comportamiento del evento de Morbilidad materna extrema, Norte de Santander 2021 - 2024



2.

Comportamiento Inusual

Municipio de residencia con variaciones respecto al promedio de casos notificados, periodo epidemiológico IX de 2023 – 2024 Norte de Santander.



3.

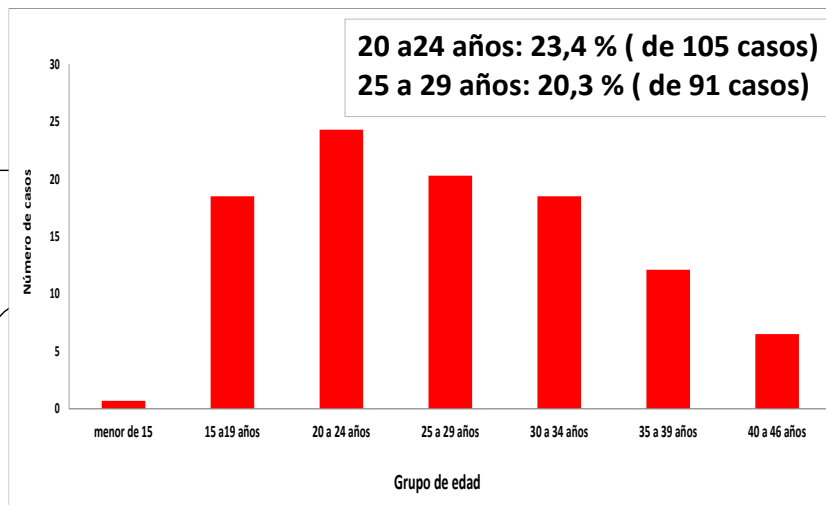
Indicadores de MME PE. IX -2023

Razón de Morbilidad materna extrema.	20,5
Índice de letalidad	1,1
Relación Morbilidad Materna Extrema/ Muerte Materna	89.6
Índice de Muerte perinatal en Morbilidad Materna Extrema	4,7
Porcentaje de casos con 3 o mas Criterios de Inclusión	12,7

4.

Datos Sociodemográficos

Morbilidad Materna extrema por grupos de edad, periodo Epidemiológico IX de 2024, Norte de Santander.



Otros: 446 Casos (99,6 %)

Indígena: 2 Casos (0,4 %)

Excepción
5 Casos (1,1%)

Indeterminado
1 Casos (0,2%)

Subsidiado 229 Casos
(51.1%)

Contributivo
136 Casos (30,4 %)

No afiliados:74 Casos (16.5%)

Especial
3 Casos (0,7%)

Cabecera Mun:346 casos
(77,2%)

Área rural:64 Casos
(14,3 %)

Centro poblado:
38 Casos (8,5 %)

5.

Morbilidad materna extrema según municipio de residencia, periodo Epidemiológico IX de 2024, Norte de Santander.

Casos de morbilidad materna extrema P.E IX - 2024						
Municipio de Residencia	Casos COL.	Casos VEN.	Total Casos Norte de Santander	Nacidos vivos - 2022	Razon de MME x 1000 NV	
Cucuta	164	51	215	10.546		20,39
Tibu	19	19	38	1.684		22,57
Ocaña	32	1	33	2.245		14,70
Villa del rosario	15	9	24	1.119		21,45
Abrego	14	2	16	415		38,55
El tarra	5	8	13	555		23,42
Los patios	12		12	830		14,46
Sardinata	9	3	12	420		28,57
El zulia	6	4	10	439		22,78
Chinacota	7	2	9	165		54,55
El carmen	7		7	174		40,23
Teorama	5	2	7	303		23,10
Convención	6		6	327		18,35
Pamplona	4	2	6	472		12,71
Hacarí	5		5	168		29,76
Chitaga	4		4	125		32,00
La Esperanza	4		4	123		32,52
La Playa	3		3	89		33,71
Puerto santander		3	3	294		10,20
San calixto	2	1	3	150		20,00
Arboledas	2		2	65		30,77
Bochalema		2	2	68		29,41
Gramalote	2		2	83		24,10
San Cayetano	2		2	60		33,33
Santiago	2		2	23		86,96
Cachira	1		1	95		10,53
Cacota	1		1	31		32,26
Cucutilla	1		1	66		15,15
Durania	1		1	41		24,39
Herran	1		1	17		58,82
Lourdes		1	1	39		25,64
Pamplonita	1		1	42		23,81
Salazar	1		1	102		9,80
Norte de Santander	338	110	448	21.834		20,5

6.

Otros indicadores de interés en Salud Publica de Morbilidad materna extrema según otros Departamentos y Población Extranjera, periodo Epidemiológico IX de 2024, Norte de Santander.

Otros Departamento	N° casos	%	Otro Pais	N° casos	%
Putumayo	2	50	Venezuela	36	24,7
Sucre	1	25	Nacionalidad Venezolana con residencia en Norte de Santander	110	75,3
Cesar	1	25	Total	146	100
Total	4	100			



Dentro la notificación de casos de morbilidad materna extrema de la S.E 1 a la 36 para el año 2024; se encuentran 36 casos para población Extranjera correspondiente 24,7% y como Nacionalidad Venezolana que son casos ya con residencia para Norte de Santander son 110 casos correspondiente al 75,3
Casos notificados de otro Departamento hay 3 caso que corresponden (Sucre, Putumayo y Cesar) .

7.

Morbilidad materna extrema según criterio de inclusión, periodo Epidemiológico IX de 2024, Norte de Santander.

MME según criterio de inclusión		Casos	%
Enf. Específica	Preeclampsia	280	62,5
	Hemorragia obstetrica severa	73	16,3
	Choque Septico	27	6,1
	Eclampsia	12	2,7
	Ruptura uterina	2	0,4
Falla orgánica	Falla cardiovascular	101	22,5
	Falla Hepatica	62	13,8
	Falla coagulación	43	9,6
	Falla renal	15	3,3
	Falla respiratorio	8	1,8
	Falla cerebral	5	1,1
Manejo	Procedimiento quirurgico	34	7,6

Fuente: siviigila 2024 PE IX

8.

Morbilidad materna extrema según EAPB de afiliación, periodo Epidemiológico IX de 2024, Norte de Santander.

EAPBs	Casos 2024	%	Razon de MME
NUEVA EPS	193	43,1	8,84
NO AFILIADO	80	17,9	3,66
SANITAS	60	13,4	2,75
COMFAORIENTE	48	10,7	2,20
COOSALUD	34	7,6	1,56
COMPENSAR	19	4,2	0,87
FIDUPREVISORA	4	0,9	0,18
POLICIA NACIONAL	2	0,4	0,09
ANAS WAYUU	1	0,2	0,05
CAJACOPI	1	0,2	0,05
ECOPETROL	1	0,2	0,05
MUTUAL SER	1	0,2	0,05
SALUD TOTAL	1	0,2	0,05
CAPITAL SALUD	1	0,2	0,05
SAVIA SALUD	1	0,2	0,05
SURAMERICANA	1	0,2	0,05
Total	448	100	20.5

Fuente: Siviigila 2024 PE IX

Ficha técnica

Análisis de comportamientos inusuales: La información es notificada semanalmente por las UPGD al Instituto departamental de Salud (IDS) a través del Sistema de vigilancia en salud pública (Sivigila). El número de casos puede variar después de que se realicen ajustes en las UPGD.

El plan de análisis incluyó la descripción en persona, tiempo y lugar estableciendo frecuencias absolutas y relativas, análisis de tendencia comparando los años 2022 a 2024 por semana epidemiológica. Los indicadores de vigilancia del evento se calcularon con la información disponible en SIVIGILA y teniendo en cuenta los parámetros establecidos en el protocolo de vigilancia de la Morbilidad Materna Extrema.

A fin de identificar aumento o decremento en la notificación a partir de la información de los casos observados y esperados por semana epidemiológica, se realizó un comparativo de lo notificado en la semana epidemiológica 1 a la 36 del año 2021 con respecto a lo notificado el año 2024

Las variables presentadas incluyen las definidas en la ficha de datos básicos y complementarios del evento.

Elida Vera Villamizar
Profesional de Apoyo VSP.