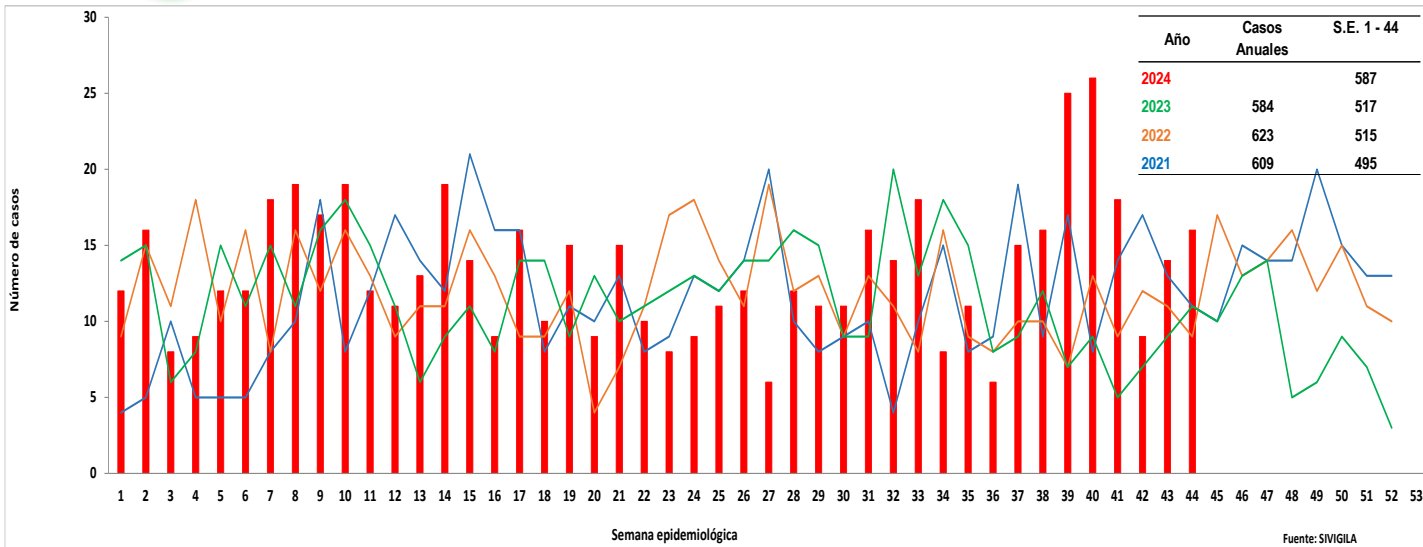


1.

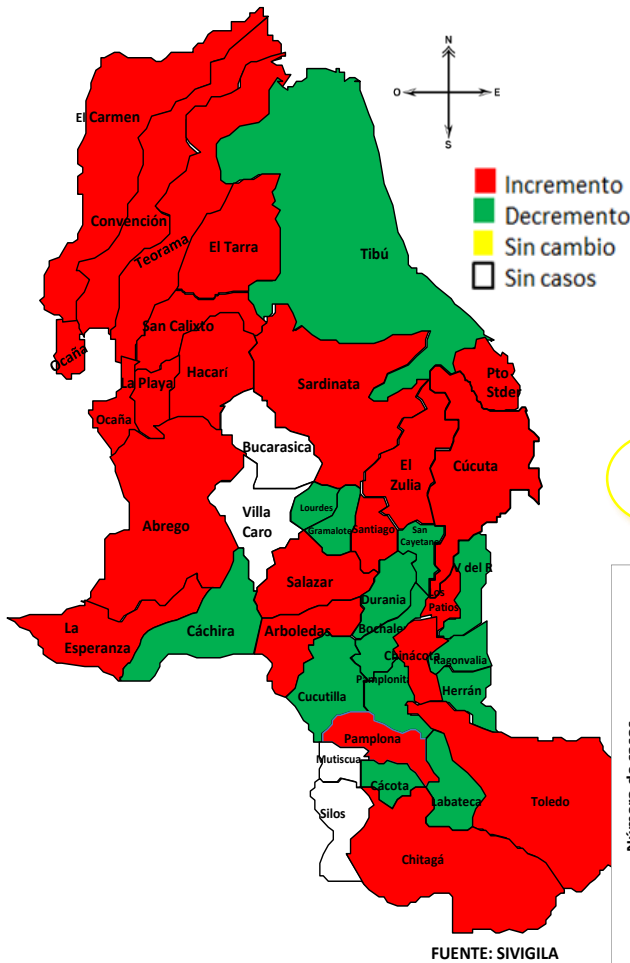
Comportamiento del evento de Morbilidad materna extrema, Norte de Santander 2021 - 2024



2.

Comportamiento Inusual

Municipio de residencia con variaciones respecto al promedio de casos notificados, periodo epidemiológico XI de 2023 – 2024 Norte de Santander.



3.

Indicadores de MME PE. XI -2024

Razón de Morbilidad materna extrema. **26,8**

Índice de letalidad **0,84**

Relación Morbilidad Materna Extrema/ Muerte Materna **117,4**

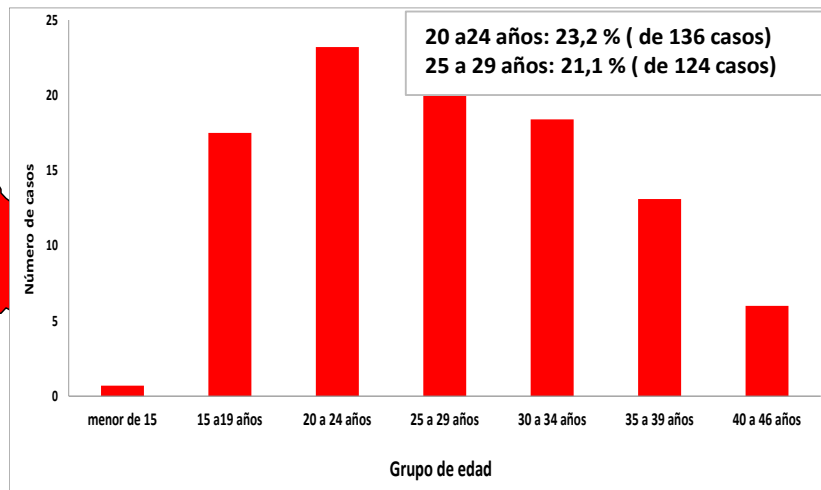
Índice de Muerte perinatal en Morbilidad Materna Extrema **4,8**

Porcentaje de casos con 3 o mas Criterios de Inclusión **11,1**

4.

Datos Sociodemográficos

Morbilidad Materna extrema por grupos de edad, periodo Epidemiológico XI de 2024, Norte de Santander.



Otros: 580 Casos (98,8%)

Indígena: 7 Casos (1,2 %)

Especial
3 Casos (0,5%)

Indeterminado
3 Casos (0,5%)

Subsidiado 315 Casos
(53,7%)

Contributivo
164 Casos (27,9%)

No afiliados: 93 Casos (15,8%)

Excepción
9 Casos (1,5%)

Cabecera Mun:451 casos
(76,8%)

Área rural:87 Casos
(14,8 %)

Centro poblado:
49 Casos (8,3 %)

5.

Morbilidad materna extrema según municipio de residencia, periodo Epidemiológico XI de 2024, Norte de Santander.

Casos de morbilidad materna extrema P.E XI - 2024

Municipio de Residencia	Casos COL.	Casos VEN.	Total Casos Norte de Santander	Nacidos vivos - 2022	Razon de MME x 1000 NV
Cucuta	213	63	276	10.546	26,17
Tibu	26	29	55	1.684	32,66
Ocaña	42	1	43	2.245	19,15
Villa del rosario	23	12	35	1.119	31,28
Abrego	16	2	18	415	43,37
Sardinata	15	3	18	420	42,86
El zulía	11	5	16	439	36,45
El tarra	9	8	17	555	30,63
Los patios	14		14	830	16,87
Chinacota	8	2	10	165	60,61
Pamplona	7	2	9	472	19,07
Convención	7		7	327	21,41
El carmen	7		7	174	40,23
Hacarí	6	1	7	168	41,67
Teorama	5	2	7	303	23,10
Chitaga	5		5	125	40,00
La Esperanza	4		4	123	32,52
Puerto santander	1	3	4	294	13,61
San calixto	3	1	4	150	26,67
San Cayetano	4		4	60	66,67
La Playa	3		3	89	33,71
Salazar	3		3	102	29,41
Toledo	1	2	3	162	18,52
Arboledas	2		2	65	30,77
Bochalema		2	2	68	29,41
Cucutilla	2		2	66	30,30
Gramalote	2		2	83	24,10
Santiago	2		2	23	86,96
Cachira	1		1	95	10,53
Cacota	1		1	31	32,26
Durania	1		1	41	24,39
Herran	1		1	17	58,82
Labateca	1		1	41	24,39
Lourdes		1	1	39	25,64
Pamplonita	1		1	42	23,81
Ragonvalia	1		1	51	19,61
Norte de Santander	448	139	587	21.834	26,8

6.

Otros indicadores de interés en Salud Publica de Morbilidad materna extrema según otros Departamentos y Población Extranjera, periodo Epidemiológico XI de 2024, Norte de Santander.

Otros Departamento	Nº casos	%
Putumayo	2	50
Sucre	1	25
Cesar	1	25
Total	4	100

Otro Pais	Nº casos	%
Venezuela	51	26,8
Nacionalidad Venezolana con residencia en Norte de Santander	139	73,2
Total	190	100



Dentro la notificación de casos de morbilidad materna extrema de la S.E 1 a la 44 para el año 2024; se encuentran 51 casos para población Extranjera correspondiente 26,8% y como Nacionalidad Venezolana que son casos ya con residencia para Norte de Santander son 139 casos correspondiente al 73,2. Casos notificados de otro Departamento hay 3 caso que corresponden (Sucre, Putumayo y Cesar) .

7.

Morbilidad materna extrema según criterio de inclusión, periodo Epidemiológico XI de 2024, Norte de Santander.

MME según criterio de inclusión		Casos	%
Enf. Especifica	Preeclampsia	361	61,5
	Hemorragia obstetrica severa	87	14,8
	Choque Septico	32	5,5
	Eclampsia	14	2,4
	Ruptura uterina	2	0,3
Falla orgánica	Falla cardiovascular	120	20,4
	Falla Hepatica	92	15,7
	Falla coagulación	56	9,5
	Falla renal	20	3,4
	Falla respiratorio	10	1,7
	Falla cerebral	5	0,9
Manejo	Procedimiento quirurgico	42	7,2

Fuente: sivigila 2024 PE XI

8.

Morbilidad materna extrema según EAPB de afiliación, periodo Epidemiológico XI de 2024, Norte de Santander.

EAPBs	Casos 2024	%	Razon de MME
NUEVA EPS	242	41,2	11,08
NO AFILIADO	93	15,8	4,26
SANITAS	90	15,3	4,12
COMFAORIENTE	72	12,3	3,30
COOSALUD	46	7,8	2,11
COMPENSAR	24	4,1	1,10
FIDUPREVISORA	5	0,9	0,23
POLICIA NACIONAL	3	0,5	0,14
FUERZAS MILITARES	2	0,3	0,09
MUTUAL SER	2	0,3	0,09
ASMET SALUD	1	0,2	0,05
ANAS WAYUU	1	0,2	0,05
CAJACOPI	1	0,2	0,05
ECOPETROL	1	0,2	0,05
SALUD TOTAL	1	0,2	0,05
CAPITAL SALUD	1	0,2	0,05
SAVIA SALUD	1	0,2	0,05
SURAMERICANA	1	0,2	0,05
Total	530	100	26.8

Fuente: Sivigila 2024 PE XI

Ficha técnica

Análisis de comportamientos inusuales: La información es notificada semanalmente por las UPGD al Instituto departamental de Salud (IDS) a través del Sistema de vigilancia en salud pública (Sivigila). El número de casos puede variar después de que se realicen ajustes en las UPGD.

El plan de análisis incluyó la descripción en persona, tiempo y lugar estableciendo frecuencias absolutas y relativas, análisis de tendencia comparando los años 2022 a 2024 por semana epidemiológica. Los indicadores de vigilancia del evento se calcularon con la información disponible en SIVIGILA y teniendo en cuenta los parámetros establecidos en el protocolo de vigilancia de la Morbilidad Materna Extrema.

A fin de identificar aumento o decremento en la notificación a partir de la información de los casos observados y esperados por semana epidemiológica, se realizó un comparativo de lo notificado en la semana epidemiológica 1 a la 44 del año 2021 con respecto a lo notificado el año 2024

Las variables presentadas incluyen las definidas en la ficha de datos básicos y complementarios del evento.

Elida Vera Villamizar
Profesional de Apoyo VSP.