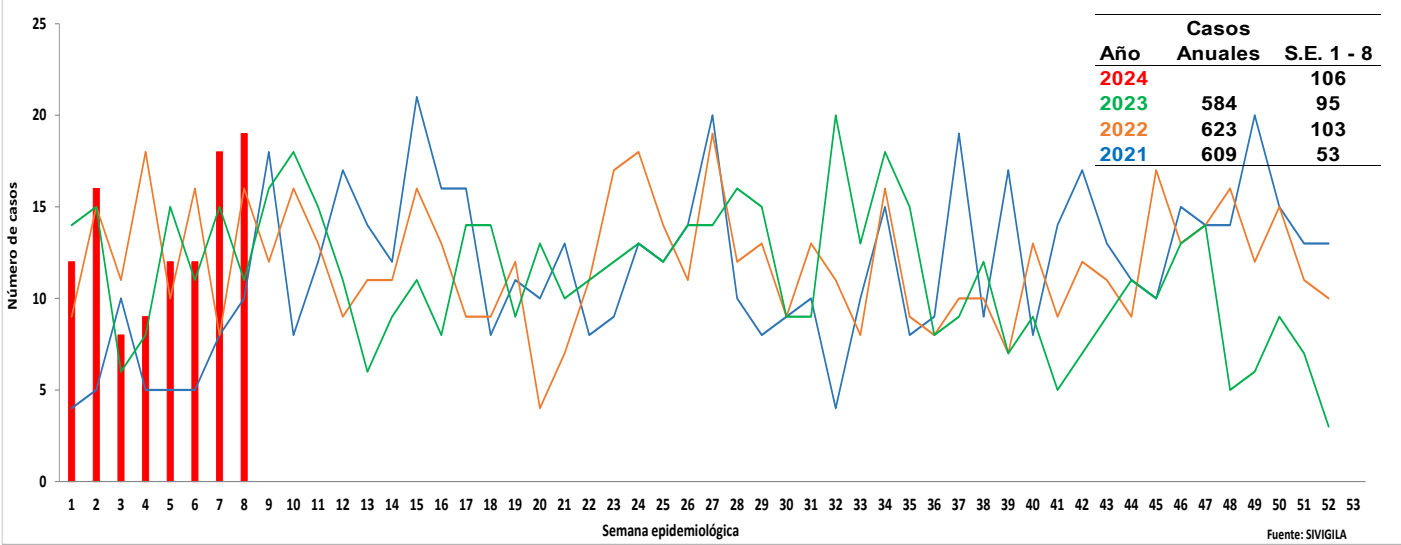




**1.**

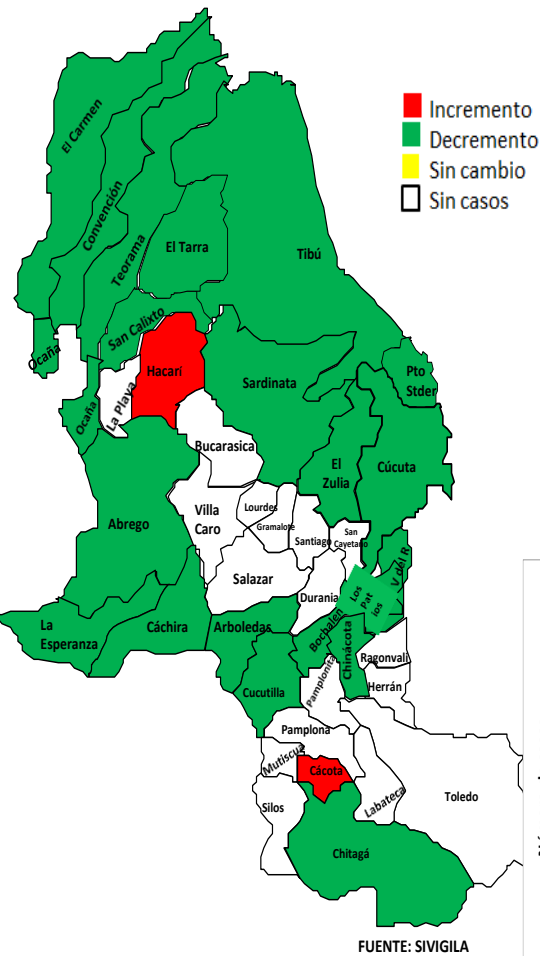
**Comportamiento del evento de Morbilidad materna extrema, Norte de Santander 2021 - 2024**



**2.**

**Comportamiento Inusual**

Municipio de residencia con variaciones respecto al promedio de casos notificados, periodo epidemiológico II de 2023 – 2024 Norte de Santander.



**3.**

**Indicadores de MME PE. II -2023**

Razón de Morbilidad materna extrema. **6,7**

Índice de letalidad **2,7**

Relación Morbilidad Materna Extrema/ Muerte Materna **35,3**

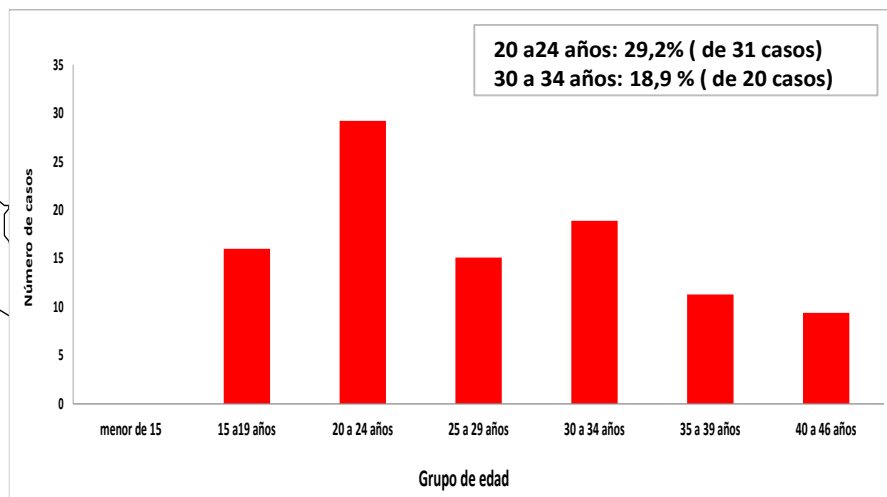
Índice de Muerte perinatal en Morbilidad Materna Extrema **6,6**

Porcentaje de casos con 3 o mas Criterios de Inclusión **9,4**

**4.**

**Datos Sociodemográficos**

Morbilidad Materna extrema por grupos de edad, periodo Epidemiológico II de 2024, Norte de Santander.



Otros: 106 Casos ( 100% )

Indeterminado  
1 Casos (0,9%)

Subsidiado 57 Casos  
( 53,8% )

Contributivo  
29 Casos (27,4%)

No afiliados: 18 Casos ( 17 % )

Especial  
1 Casos (0,9 %)

Cabecera Mun: 37 casos  
(77,4%)

Área rural:  
16 Casos ( 15,1% )
























Centro poblado:  
8 Casos ( 7,5 % )





5.

**Morbilidad materna extrema según municipio de residencia, periodo Epidemiológico II de 2024, Norte de Santander.**

Casos de morbilidad materna extrema P.E II - 2024						
Municipio de Residencia	Casos COL.	Casos VEN.	Total Casos Norte de Santander	Nacidos vivos - 2023	Razon de MME x 1000 NV	
Cucuta	38	8	46	7.531		6,11
Villa del rosario	4	4	8	913		8,76
El zulia	4	3	7	360		19,44
Tibu	2	5	7	1.199		5,84
Abrego	5		5	309		16,18
Ocaña	5		5	1.382		3,62
Sardinata	3	2	5	299		16,72
<b>Chinacota</b>	<b>3</b>		<b>3</b>	<b>120</b>		25,00
Los patios	3		3	717		4,18
El tarra		2	2	423		4,73
Puerto santander		2	2	191		10,47
Teorama		2	2	224		8,93
Arboledas	1		1	74		13,51
<b>Bochalema</b>		<b>1</b>	<b>1</b>	<b>51</b>		<b>19,61</b>
Cachira	1		1	66		15,15
<b>Cacota</b>	<b>1</b>		<b>1</b>	<b>23</b>		<b>43,48</b>
Chitaga	1		1	75		13,33
Convención	1		1	234		4,27
Cucutilla	1		1	126		7,94
El carmen	1		1	145		6,90
Hacarí	1		1	104		9,62
La Esperanza	1		1	83		12,05
San calixto		1	1	104		9,62
<b>Norte de Santander</b>	<b>76</b>	<b>30</b>	<b>106</b>	<b>15.877</b>		<b>6.7</b>

6.

**Otros indicadores de interés en Salud Publica de Morbilidad materna extrema según otros Departamentos y Población Extranjera, periodo Epidemiológico II de 2024, Norte de Santander.**

Otro Pais	Nº casos	%
Venezuela	12	28,6
Nacionalidad Venezolana con residencia en Norte de Santander	30	71,4
<b>Total</b>	<b>42</b>	<b>100</b>

Otros Departamento	Nº casos	%
Sucre	1	2,2
<b>Total</b>	<b>1</b>	<b>100</b>



Dentro la notificación de casos de morbilidad materna extrema de la S.E 1 a la 8 para el año 2024; se encuentran 12 casos para población Extranjera correspondiente 28,6 % y como Nacionalidad Venezolana que son casos ya con residencia para Norte de Santander son 30 casos correspondiente al 71,4%.  
Casos notificados de otro Departamento hay 1 caso que corresponden ( Sucre ).

7.

**Morbilidad materna extrema según criterio de inclusión, periodo Epidemiológico II de 2024, Norte de Santander.**

MME según criterio de inclusión		Casos	%
Enf. Específica	Preeclampsia	63	59,4
	Hemorragia obstetrica severa	21	19,8
	Choque Septico	6	5,7
	Eclampsia	1	0,9
Falla orgánica	Falla cardiovascular	35	33
	Falla coagulación	12	11,3
	Falla Hepatica	8	7,5
	Falla cerebral	2	1,9
	Falla renal	2	1,9
	Falla respiratorio	1	0,9
Manejo	Procedimiento quirurgico	7	6,6

Fuente: sivigila 2024 PE II

8.

**Morbilidad materna extrema según EAPB de afiliación, periodo Epidemiológico II de 2024, Norte de Santander.**

EAPBs	Casos 2023	%	Razon de MME
NUEVA EPS	48	45,3	3,02
NO AFILIADO	24	17,9	1,51
SANITAS	16	15,1	1,01
COMFAORIENTE	12	11,3	0,76
COOSALUD	2	1,9	0,13
CAPITAL SALUD	1	0,9	0,06
COMPENSAR	1	0,9	0,06
FIDUPREVISORA	1	0,9	0,06
MUTUAL SER	1	0,9	0,06
<b>Total</b>	<b>106</b>	<b>100</b>	<b>6.7</b>

Fuente: sivigila 2024 PE II



## Ficha técnica

**Análisis de comportamientos inusuales:** La información es notificada semanalmente por las UPGD al Instituto departamental de Salud (IDS) a través del Sistema de vigilancia en salud pública (Sivigila). El número de casos puede variar después de que se realicen ajustes en las UPGD.

El plan de análisis incluyó la descripción en persona, tiempo y lugar estableciendo frecuencias absolutas y relativas, análisis de tendencia comparando los años 2022 a 2024 por semana epidemiológica. Los indicadores de vigilancia del evento se calcularon con la información disponible en SIVIGILA y teniendo en cuenta los parámetros establecidos en el protocolo de vigilancia de la Morbilidad Materna Extrema.

A fin de identificar aumento o decremento en la notificación a partir de la información de los casos observados y esperados por semana epidemiológica, se realizó un comparativo de lo notificado en la semana epidemiológica 1 a la 8 del año 2022 con respecto a lo notificado el año 2024

Las variables presentadas incluyen las definidas en la ficha de datos básicos y complementarios del evento.

Elida Vera Villamizar  
Profesional de Apoyo VSP.