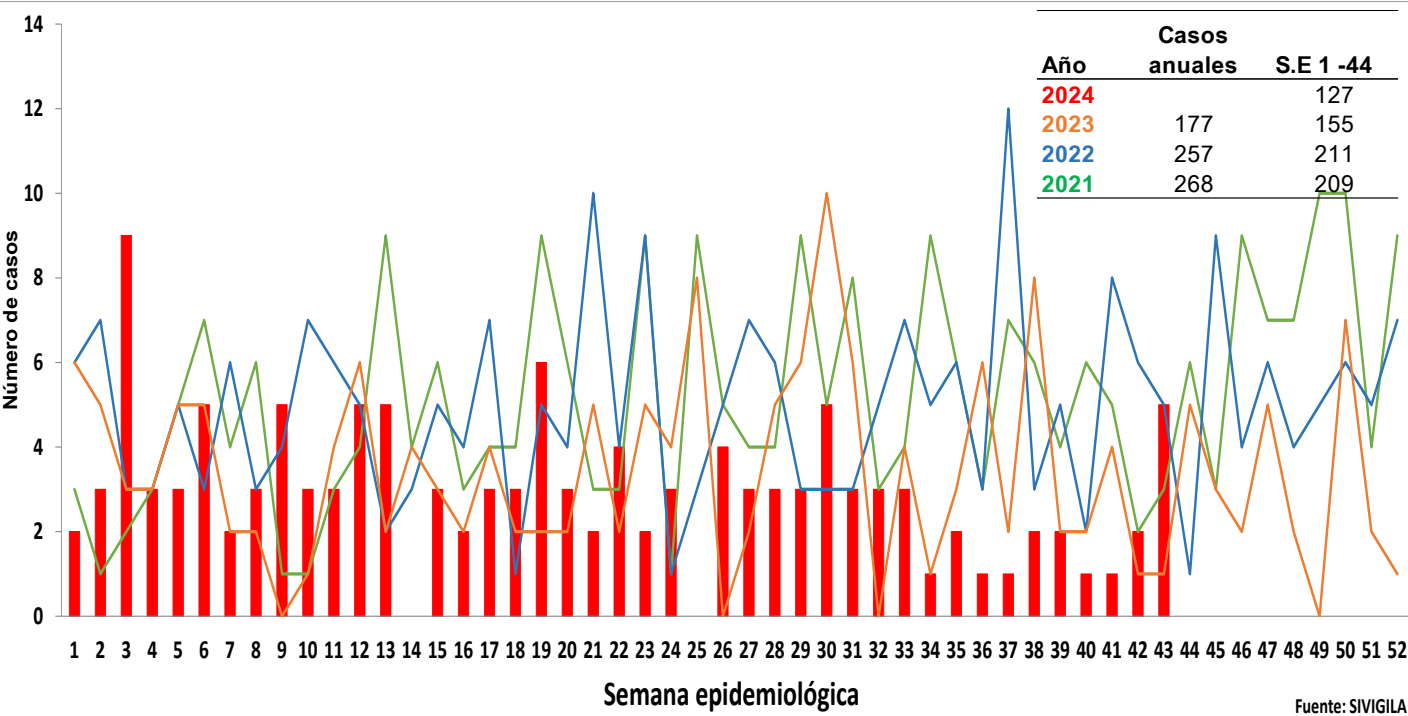


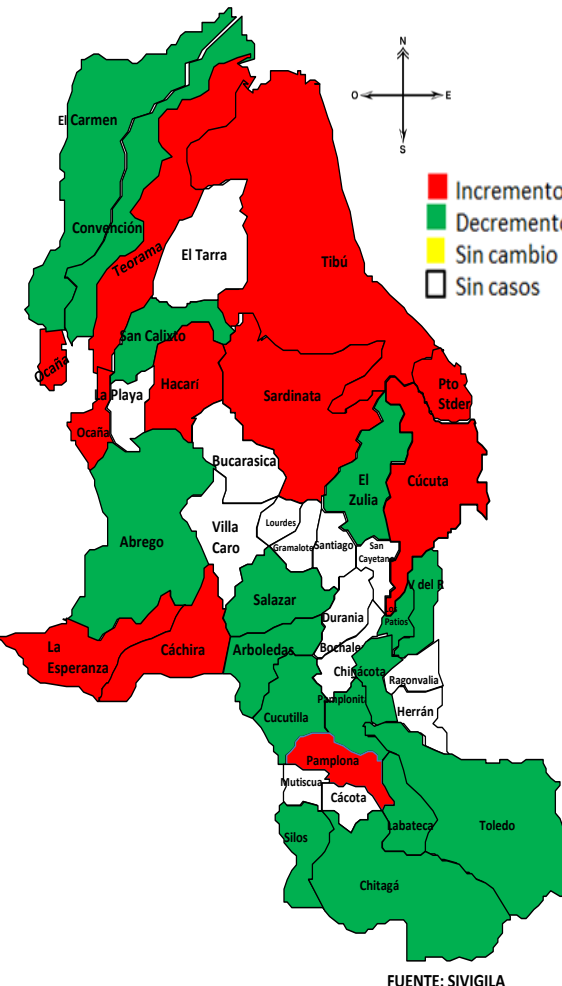
1. Comportamiento del evento de mortalidad perinatal neonatal tardía por semana Epidemiológica 2022 -2023



Fuente: SIVIGILA

2. Comportamiento Inusual: Municipios con variaciones respecto al promedio de casos notificados a PE. XI de 2023 - 2024

3. Razón de MPNT por Municipio de Residencia a PE. XI-2024



FUENTE: SIVIGILA

Casos de mortalidad perinatal neonatal tardía. P.E.XI- 2024					
Municipio de Residencia	Casos COLOMBIA.	Casos NAC. VENEZUELA.	Casos Norte de Santander	Nacidos vivos Año 2022	Razon de MPNT x 1000 NV
Cucuta	38	13	51	10.546	4,84
Tibu	10	7	17	1.684	10,10
Ocaña	12	4	16	2.245	7,13
Villa del rosario	6		6	1.119	5,36
Los Patios	4	1	5	830	6,02
Sardinata	3	1	4	420	9,52
Bochalema	2		2	68	29,41
Convención	2		2	327	6,12
El Carmen	2		2	174	11,49
El Zulia	2		2	439	4,56
Hacarí	2		2	168	11,90
La Esperanza	2		2	123	16,26
Pamplona	2		2	472	4,24
Silos	2		2	51	39,22
Puerto santander	1	1	2	294	6,80
Abrego	1		1	415	2,41
Arboledas	1		1	65	15,38
Cachira	1		1	95	10,53
Chinacota	1		1	165	6,06
Chitaga	1		1	125	8,00
Labateca	1		1	41	24,39
Pamplonita	1		1	42	23,81
San calixto	1		1	150	6,67
Teorama	1		1	303	3,30
Toledo	1		1	162	6,17
Norte de Santander	100	27	127	21.834	5,8

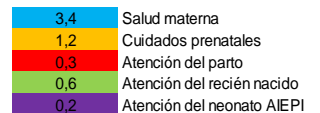
Fuente: SIVIGILA 2024

4.

Comportamiento de otras variables de interés
Periodos perinatales de riesgo(MATRIZ BABIES), XI 2024

Periodos perinatales de riesgo-Matriz BABIES									
GRUPO DE PESO EN GRAMOS	MOMENTO DE OCURRENCIA				TOTAL MUERTES	TOTAL NACIDOS VIVOS	TOTAL NACIDOS VIVOS +MUERTOS	TASA MPNT x 1000 NV	
	FETALES > 22 SEMANAS		NEONATAL						
	FETALES ANTEPARTO	FETALES INTRAPARTO	NEONATALES TEMPRANAS	NEONATALES TARDIAS					
Menor de 1000	32	5	17	5	59	65	97	475,8	
De 1000 a 1499	7	1	4	4	16	151	158	95,8	
De 1500 a 2499	15	4	2	1	22	1.389	1.404	15,5	
De 2500 a 3999	11	2	11	4	28	19.466	19.477	1,4	
4000 y más	1	0	1	0	2	685	685	2,9	
Total general	66	12	35	14	127	21.834	21.900	5,8	

cálculo razones por periodos perinatales de riesgo				
GRUPO DE PESO EN GRAMOS	MOMENTO DE OCURRENCIA			
	FETALES > 22 SEMANAS		NEONATAL	
	FETALES ANTEPARTO	FETALES INTRAPARTO	NEONATALES TEMPRANAS	NEONATALES TARDIAS
Menor de 1000	1,5	0,2	0,8	0,2
De 1000 a 1499	0,3	0,0	0,2	0,2
De 1500 a 2499	0,7	0,2	0,1	0,0
De 2500 a 3999	0,5	0,1	0,5	0,2
4000 y más	0,0	0,0	0,0	0,0
Total general	3,0	0,5	1,6	0,6



Fuente: SIVIGILA 2024

5.

Mortalidad perinatal - neonatal tardía y características demográficas y sociales, PE XI de 2023



Menor de 15 años
(0 casos)




15 a 19 años: 22,8 %
de (29 casos)



20 a 24 años: 26 %
de (33 casos)



25 a 29 años: 15 %
de (19 casos)



30 a 34 años: 16,5 %
de (21 casos)



35 a 39 años: 8,7 %
de (11 casos)



40 años y más 11 %:
(14 casos)

Cabecera municipal:
70,9 % de
(90 casos)

Rural disperso: 18,9%
(21 casos)

Centro poblado: 10,2 %
de (13 casos)



Subsidiado: 63 %
de (80 casos)

Contributivo: 18,1 %
de (23 casos)

No asegurados: 16,5 %
de (21 casos)

Especial: 2,4 %
de (3 casos)

Pertenencia Étnica



Otros: 100% (127 casos)

Fuente: sivigila 2024 PE XI

6. Mortalidad perinatal neonatal tardía según EAPB de afiliación, periodo Epidemiológico XI de 2024, Norte de Santander.

EAPBs	Casos 2024	%	Razon de MME
Nueva EPS. S.	40	31,5	1,83
Sin Afiliacion	21	16,5	0,96
Comfaorient. S..	14	11.0	0,64
Coosalud. S.	13	10,2	0,60
Nueva EPS. C.	10	7,9	0,46
Sanitas. C.	9	7,1	0,41
Sanitas. S.	9	7,1	0,41
Comfaorient. C.	2	1,6	0,09
Salud Total S.	2	1,6	0,09
Policia Nacional	2	1,6	0,09
Compensar. S.	2	1,6	0,09
Cajacopi S.	1	0,8	0,05
Coosalud.C.	1	0,8	0,05
Fiduprevisora	1	0,8	0,05
Total	127	100.	5.8

6. Otros indicadores de interés en Salud Publica de mortalidad perinatal, según otros Departamentos y Población Extranjera, periodo Epidemiológico XI de 2024, Norte de Santander.

Otro Pais	Nº casos	%
Venezuela	10	27
Nacionalidad Venezolana con residencia en Norte de Santander	27	73
Total	37	100



Dentro la notificación de casos de mortalidad perinatal de la S.E 1 a la 44 para el año 2024; se encuentra 10 casos para población Extranjera correspondiente 27 % y como Nacionalidad Venezolana que son casos ya con residencia para Norte de Santander son 27 casos correspondiente al 73 %.

Ficha técnica

Análisis de comportamientos inusuales: La información es notificada semanalmente por las UPGD al Instituto departamental de Salud (IDS) a través del Sistema de vigilancia en salud pública (Sivigila). El número de casos puede variar después de que se realicen ajustes en las UPGD.

El plan de análisis incluyó la descripción en persona, tiempo y lugar estableciendo frecuencias absolutas y relativas, análisis de tendencia comparando los años 2021 a 2024 por semana epidemiológica. Los indicadores de vigilancia del evento se calcularon con la información disponible en SIVIGILA y teniendo en cuenta los parámetros establecidos en el protocolo de vigilancia de la Mortalidad perinatal – neonatal tardía.

A fin de identificar aumento o decremento en la notificación a partir de la información de los casos observados y esperados por semana epidemiológica, se realizó un comparativo de lo notificado a sem 44 con respecto a lo notificado el año 2021 y 2024

Las variables presentadas incluyen las definidas en la ficha de datos básicos y complementarios del evento.

Para la elaboración de la matriz BABIES se aglomeran las variables de peso del recién nacido y el momento de ocurrencia de la muerte: anteparto, intraparto o en el periodo neonatal temprano o tardío. Una concentración de muertes en una casilla determinada dará una orientación visual al problema y su posible relación con la salud materna (color azul), cuidados durante el embarazo (color naranja), cuidados durante el parto (color rojo), cuidados del recién nacido (color verde) y cuidados en el post alta del recién nacido o atención de los cuidados del neonato en el domicilio (AIEPI) (color morado).