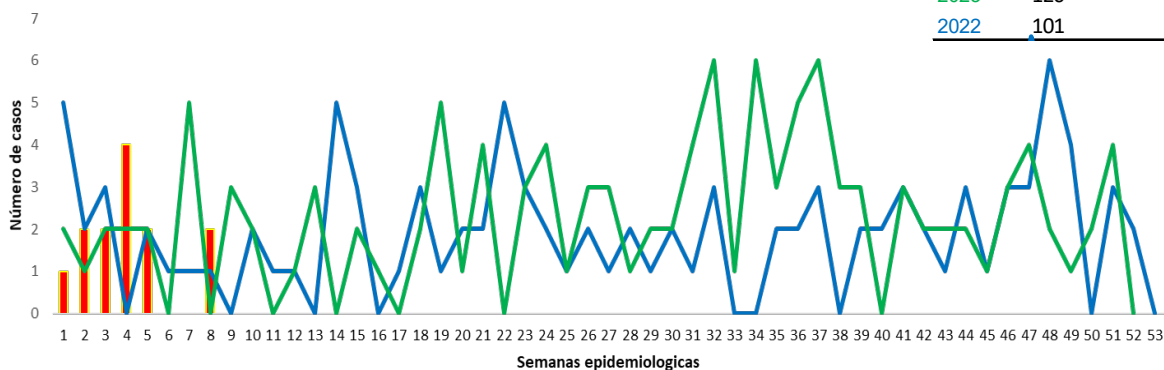




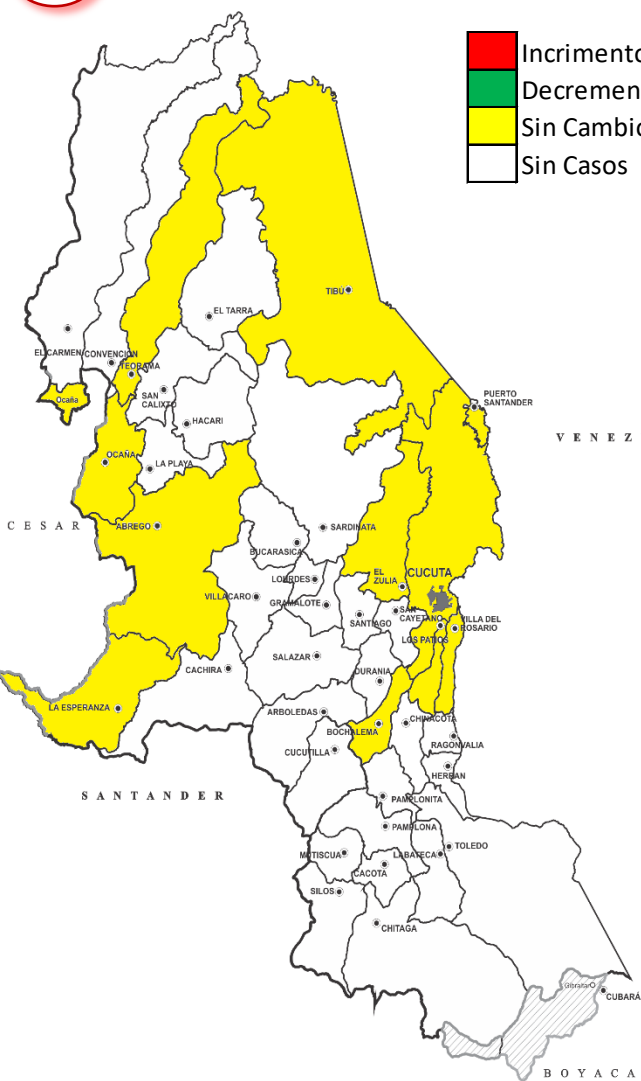
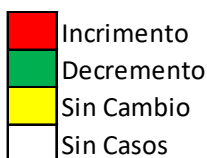
1. Comportamiento de Sífilis Congénita , Norte de Santander, semanas epidemiológicas 1-8 2024

| Año | Casos Anual | S.E. 1-8 |
|------|-------------|----------|
| 2024 | 13 | 13 |
| 2023 | 120 | 14 |
| 2022 | 101 | 15 |



Fuente: SIVIGILA 2024

2. Comportamiento Inusual



3. INDICADORES

Incidencia de sífilis congénita por 1 000 nacidos vivos

0,6

DANE

Porcentaje de casos de sífilis congénita que cumplen definición de caso

76,9%

Proporción de casos de sífilis congénita cuyas madres fueron notificadas como sífilis gestacional

92.3%

Fuente SIVIGILA 2023

4. Datos Sociodemográficos



38,5%



61,5%

Régimen de afiliación "No Asegurado"

30,8%

Régimen de afiliación "Subsidiado"

69,2%

Cabecera municipal

53,8%

Rural Disperso

15,4%

Centro Poblado

30,8%





6. Incidencia de casos de Sífilis Congénita por Municipio de Residencia

| Municipio de Residencia | Casos COL. | Casos VEN. | Total General SE.1-8 | % | NV+DF | Incidencia X 1000 | Sem. E. 5-8 |
|---------------------------|------------|------------|----------------------|------------|--------------|-------------------|-----------------|
| Cúcuta | 6 | 0 | 6 | 46,2 | 10612 | 0,6 | <u>3</u> |
| Tibú | 4 | 0 | 4 | 30,8 | 1713 | 2,3 | <u>1</u> |
| Ocaña | 1 | 0 | 1 | 7,7 | 2613 | 0,4 | <u>0</u> |
| Puerto Santander | 1 | 0 | 1 | 7,7 | 263 | 3,8 | <u>0</u> |
| Toledo | 1 | 0 | 1 | 7,7 | 202 | 5,0 | <u>0</u> |
| Norte de santander | 13 | 0 | 13 | 100 | 22550 | 0,6 | <u>4</u> |

Fuente SIVIGILA 2024

7. Casos según su aseguramiento.

| Aseguradora | Casos COL. | Casos VEN. | Norte de Santander SE.1-8 | % | Sem. E. 5-8 |
|----------------------|------------|------------|---------------------------|------------|-----------------|
| Comfaorient | 2 | 0 | 2 | 15,4 | <u>1</u> |
| Nueva eps | 2 | 0 | 2 | 15,4 | <u>0</u> |
| Coosalud | 2 | 0 | 2 | 15,4 | <u>0</u> |
| Compensar | 2 | 0 | 2 | 15,4 | <u>0</u> |
| No Afiliado | 4 | 0 | 4 | 30,8 | <u>3</u> |
| Sanitas | 1 | 0 | 1 | 7,7 | <u>0</u> |
| Total general | 13 | 0 | 13 | 100 | <u>4</u> |

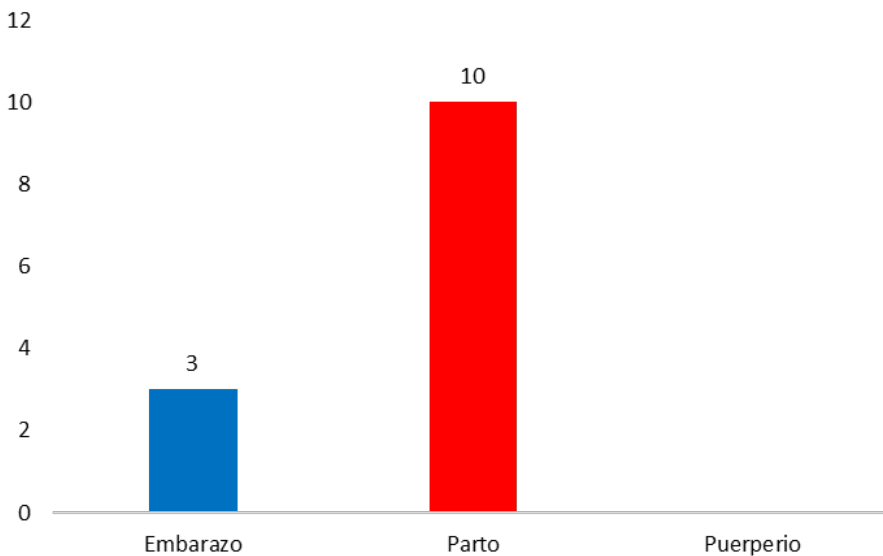
Nota: los datos están sujetos a ajustes en la variable de nacionalidad para la población no asegurada.

Nota: El caso de Emssanar fue notificado por otro departamento, en espera al ajuste.

Fuente SIVIGILA 2024



8. Condición de la madre en el momento del Diagnóstico.



Fuente SIVIGILA 2024

9. Caso de otro departamento y exterior.

| Otro Departamento y/o Exterior | Casos | % |
|--------------------------------|-------|-----|
| Arauca | 1 | 6,3 |
| Antioquia | 1 | 6,3 |
| Bogotá | 1 | 6,3 |

Del total de casos notificados para el evento de sífilis Congénita, aparece notificados a semana epidemiológica 8 , un total de casos de 16 caso notificado, de los cuales 3 por los Departamentos de Antioquia, Arauca, Bogotá.

FUENTE SIVIGILA 2024

Ficha técnica

Análisis de comportamientos inusuales: La información es notificada semanalmente por las UPGD al Instituto departamental de Salud (IDS) a través del Sistema de vigilancia en salud pública (Sivigila). El número de casos puede variar después de que se realicen ajustes en las UPGD.

Por esta razón es necesario trabajar para lograr el diagnóstico temprano y tratamiento oportuno y más aun teniendo en cuenta que la sífilis no tratada durante el embarazo, especialmente la sífilis precoz, conlleva riesgo de muerte fetal intrauterina, nacimiento de un mortinato, muerte neonatal y secuelas importantes en los sobrevivientes.