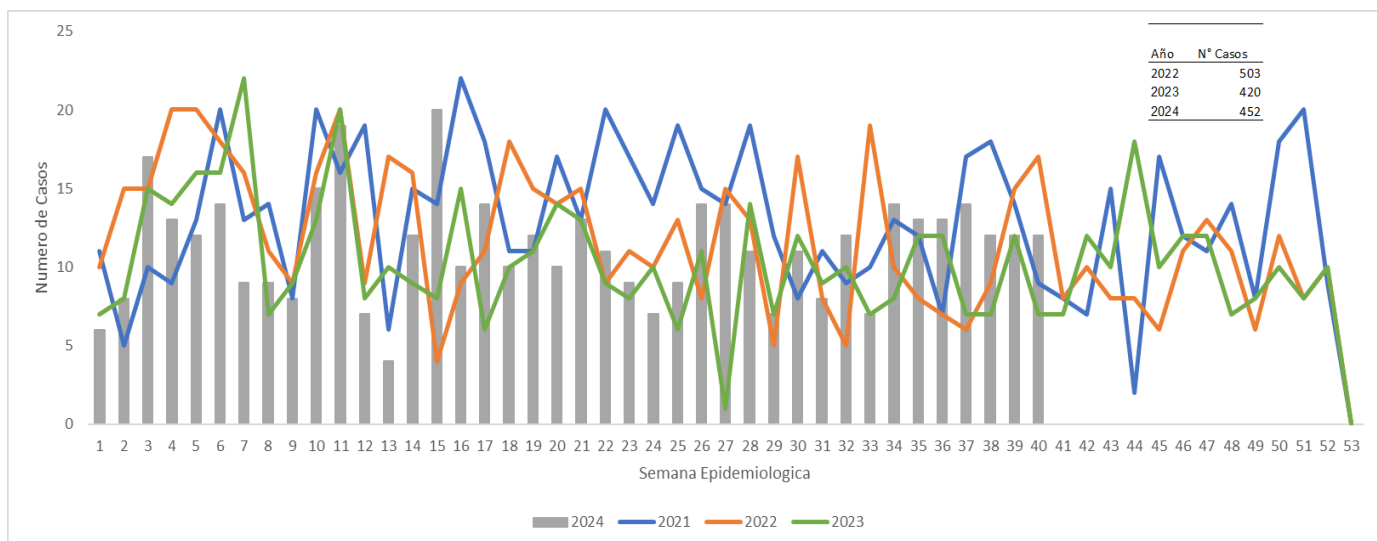




1. Comportamiento del evento



Fuente: SIVIGILA 2024

2. Comportamiento Inusual

3.

INDICADORES

Razón de prevalencia de sífilis gestacional por 1 000 nacido vivos

16



4.

Datos Sociodemográficos

15-24 años
54,87%

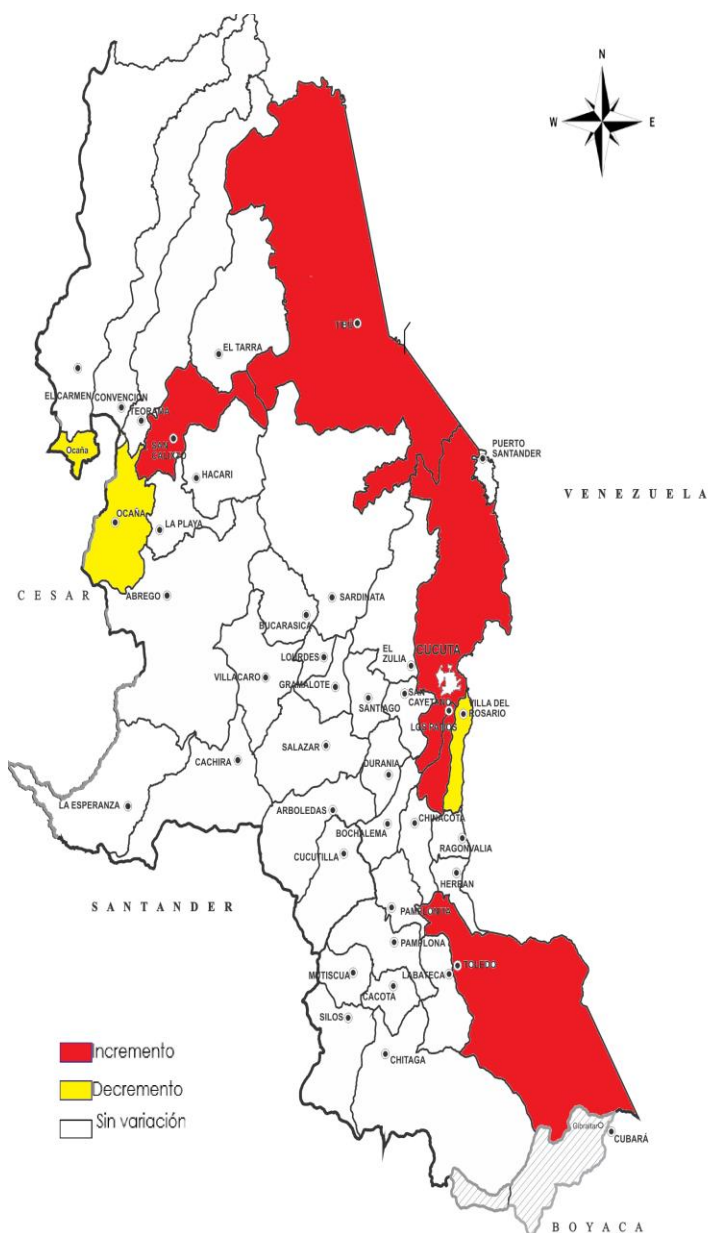
Menor de 14 años
0,66

25-34 años
38,05



45-54
0%

35-44 años
6,42%




Fuente: SIVIGILA 2023

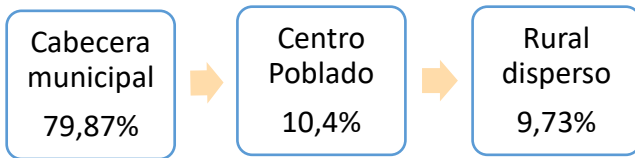


5. Comportamiento de otras variables de interés

Tipo de régimen en salud



Área



Pertenencia étnica



Fuente: SIVIGILA 2024

Tipo de Prueba Realizada	Treponémica	%	No Treponémica	%
Sí	452	100,0	451	99,8
No	0	0,0	1	0,2

Número de dosis de Tratamiento	Casos	%	Sin Tratamiento	%
1 Dosis	135	29,9	96	21,2
2 Dosis	6	1,3		
3 Dosis	214	47,4		

6. Número de Casos por EAPB

Aseguradora	Casos COL.	Casos VEN.	%	Sem. E. 1 a 36
#N/D	4	127	29,0	131
NUEVA EPS SA SUBSIDIADO	62	34	21,2	96
COOSALUD ESS EPS-S	51	5	12,4	56
CAJA DE COMPENSACION FAMILIAR C.C.F. DEL ORIENTE COLOMBIANO "COMFAORIENTE"	40	13	11,7	53
NUEVA EPS CONTRIBUTIVO	18	2	4,4	20
E.P.S. SANITAS S.A.-CM	18	2	4,4	20
NUEVA EPS	18	2	4,4	20
NUEVA EPSS	10	8	4,0	18
COMPENSAR E.P.S.-CM	11	1	2,7	12
COMPENSAR EPS	9	1	2,2	10
SANITAS EPS SA	3		0,7	3
FAMISANAR EPS LTDA	3		0,7	3
CAPITAL SALUD EPSC34	2		0,4	2
SALUD TOTAL SA SUBSIDIADO	2		0,4	2
EMPRESA SOLIDARIA DE SALUD Y DESARROLLO INTEGRAL COOSALUD ESS	2		0,4	2
CAJACOPI CCF055		1	0,2	1
FIDUPREVISORA SA RES	1		0,2	1
MUTUAL SER ESS	1		0,2	1
POLICIA NACIONAL	1		0,2	1
Total general	256	196	100	452

Nota: los datos están sujetos a ajustes en la variable de nacionalidad para la población no asegurada

Ivan Gerardo Fernandez Carvajal
Profesional de Apoyo V.S.P.



7. Razón de prevalencia de Sifilis Gestacional y entidad territorial de Residencia

Municipio de Residencia	Casos COL.	Casos VEN.	Total General SE.1-24	%	NV+DF	Incidencia X 1000
ABREGO	4	1	5	1,58	419	11,9
ARBOLEDAS	0	0	0	0	65	0,0
BOCHALEMA	0	0	0	0	69	0,0
BUCARASICA	0	0	0	0	58	0,0
CACHIRA	0	0	0	0	95	0,0
CACOTA	0	0	0	0	31	0,0
CHINACOTA	1	1	2	0,63	167	12,0
CHITAGA	0	0	0	0	126	0,0
CONVENCION	0	1	1	0,32	331	3,0
CUCUTA	160	98	258	81,6	10703	24,1
CUCUTILLA	0	0	0	0	70	0,0
DURANIA	1	1	2	0,63	41	48,8
EL CARMEN	2	1	3	0,95	177	16,9
EL TARRA	2	7	9	2,85	560	16,1
EL ZULIA	4	9	13	4,11	440	29,5
GRAMALOTE	0	1	1	0,32	85	11,8
HACARI	2	0	2	0,63	170	11,8
HERRAN	0	0	0	0	18	0,0
LA ESPERANZA	1	0	1	0,32	123	8,1
LA PLAYA	1	0	1	0,32	89	11,2
LABATECA	0	0	0	0	41	0,0
LOS PATIOS	10	3	13	4,11	840	15,5
LOURDES	0	0	0	0	39	0,0
MUTISCUA	0	0	0	0	32	0,0
OCAÑA	9	3	12	3,8	2264	5,3
PAMPLONA	5	1	6	1,9	482	12,4
PAMPLONITA	0	0	0	0	42	0,0
PUERTO SANTANDER	2	4	6	1,9	299	20,1
RAGONVALIA	0	0	0	0	51	0,0
SALAZAR	0	0	0	0	102	0,0
SAN CALIXTO	5	0	5	1,58	151	33,1
SAN CAYETANO	1	0	1	0,32	60	16,7
SANTIAGO	0	0	0	0	23	0,0
SARDINATA	1	1	2	0,63	422	4,7
SILOS	0	0	0	0	51	0,0
TEORAMA	3	1	4	1,27	308	13,0
TIBU	29	39	68	21,5	1703	39,9
TOLEDO	4	0	4	1,27	163	24,5
VILLA CARO	0	0	0	0	65	0,0
VILLA DEL ROSARIO	9	24	33	10,4	1125	29,3
NORTE DE SANTANDER	256	196	452	100	22.100	20,5

Nota: los datos están sujetos a ajustes en la variable de nacionalidad para la población no asegurada.

Fuente: SIVIGILA 2024

Ficha técnica

Análisis de comportamientos inusuales: La información es notificada semanalmente por las UPGD al Instituto departamental de Salud (IDS) a través del Sistema de vigilancia en salud pública (Sivigila). El número de casos puede variar después de que se realicen ajustes en las UPGD.

Por esta razón es necesario trabajar para lograr el diagnóstico temprano y tratamiento oportuno y más aun teniendo en cuenta que la sífilis no tratada durante el embarazo, especialmente la sífilis precoz, conlleva riesgo de muerte fetal intrauterina, nacimiento de un mortinato, muerte neonatal y secuelas importantes en los sobrevivientes.