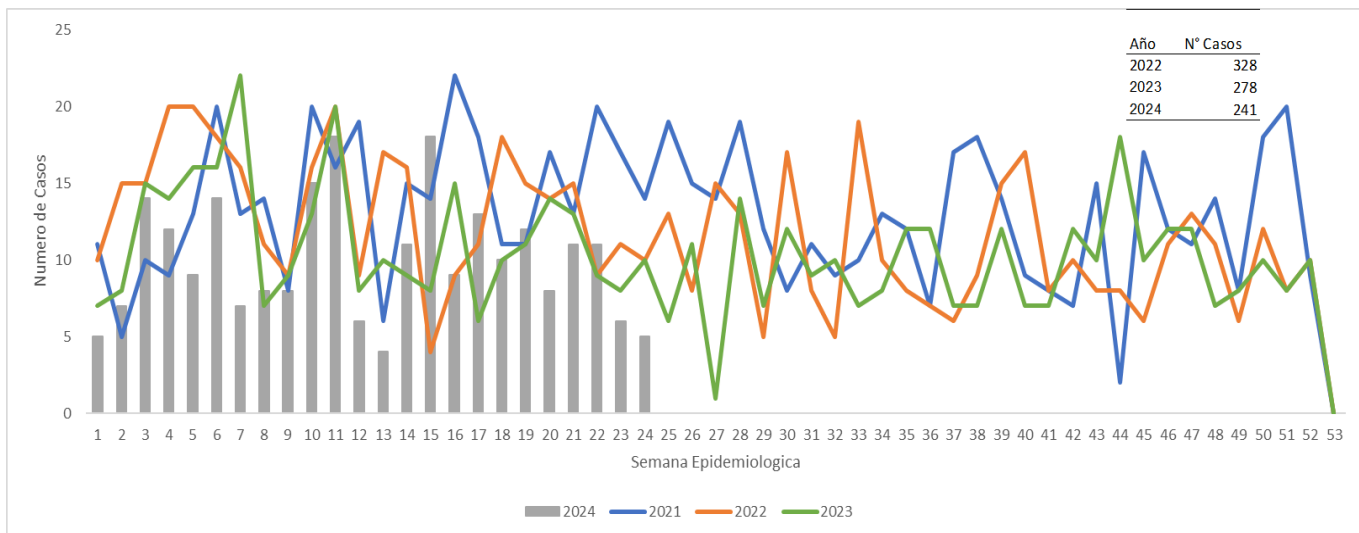
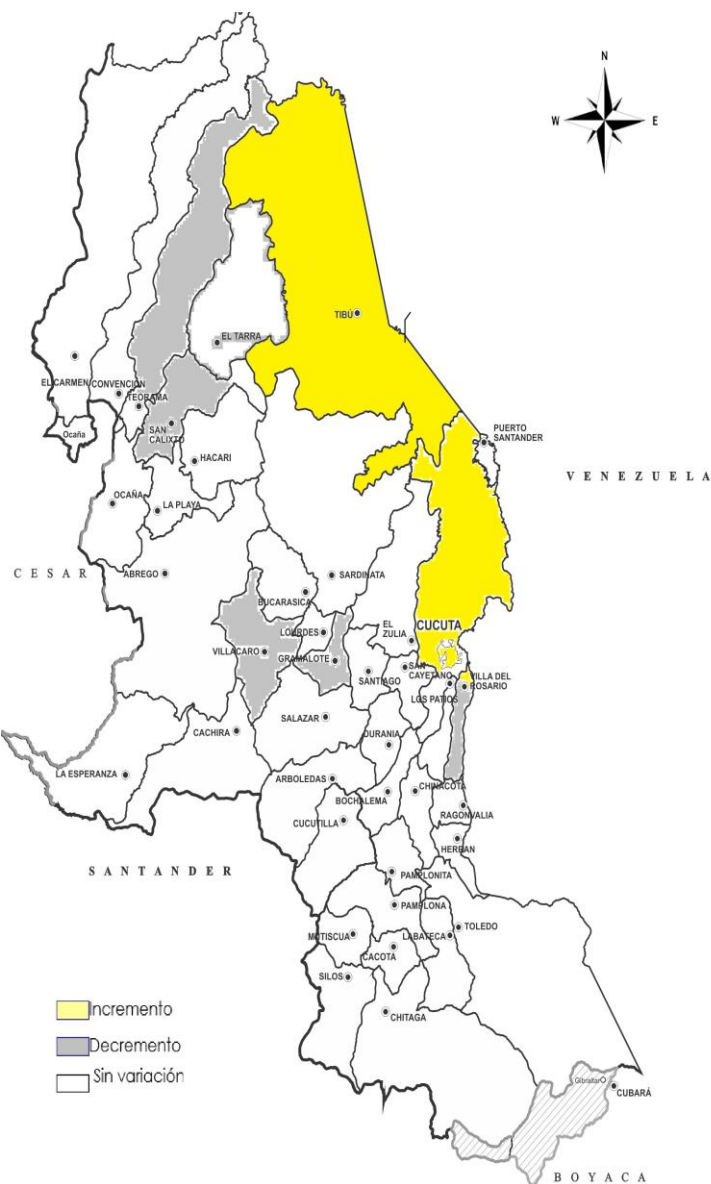


1. Comportamiento del evento



Fuente: SIVIGILA 2024

2. Comportamiento Inusual



3.

INDICADORES

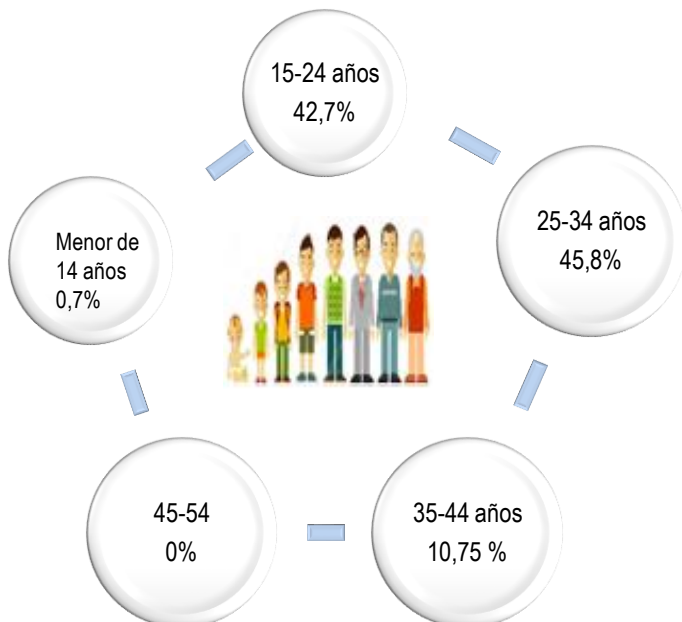
Razón de prevalencia de sífilis gestacional por 1 000 nacido vivos

10,9



4.


Datos Sociodemográficos



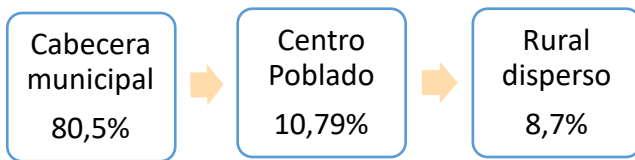
Fuente: SIVIGILA 2023

5. Comportamiento de otras variables de interés

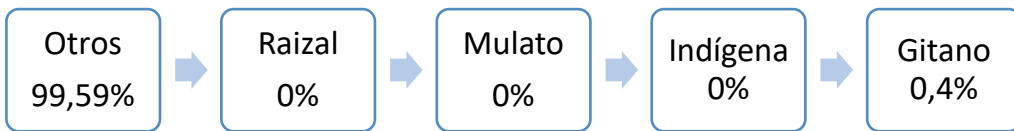
Tipo de régimen en salud



Área



Pertenencia étnica



Fuente: SIVIGILA 2024

Tipo de Prueba Realizada	Treponémica	%	No Treponémica	%
Sí	241	117,0	242	117,5
No	0	0,0	0	0,0
Número de dosis de Tratamiento	Casos	%	Sin Tratamiento	%
1 Dosis	66	27,5	49	20,3
2 Dosis	3	1,2		
3 Dosis	123	51,0		

6. Número de Casos por EAPB

Aseguradora	Casos COL.	Casos VEN.	%	Sem. E. 1 a 20
No Afiliado	3	46	23,8	<u>49</u>
NUEVA EPS SA SUBSIDIADO	21	22	20,9	<u>43</u>
COOSALUD ESS EPS-S	30	2	15,5	<u>32</u>
CAJA DE COMPENSACION FAMILIAR C.C.F. DEL ORIENTE COLOMBIANO "COMFAORIENTE"	22	4	12,6	<u>26</u>
E.P.S. SANITAS S.A.-CM	11	1	5,8	<u>12</u>
NUEVA EPS	8	1	4,4	<u>9</u>
NUEVA EPS CONTRIBUTIVO	8	1	4,4	<u>9</u>
NUEVA EPSS	4	4	3,9	<u>8</u>
COMPENSAR E.P.S.-CM	6	1	3,4	<u>7</u>
COMPENSAR EPS	3	1	1,9	<u>4</u>
CAJACOPI CCF055	0	1	0,5	<u>1</u>
CAPITAL SALUD EPSC34	1	0	0,5	<u>1</u>
EMPRESA SOLIDARIA DE SALUD Y DESARROLLO INTEGRAL COOSALUD ESS	1	0	0,5	<u>1</u>
FAMISANAR EPS LTDA	1	0	0,5	<u>1</u>
POLICIA NACIONAL	1	0	0,5	<u>1</u>
SALUD TOTAL SA SUBSIDIADO	1	0	0,5	<u>1</u>
SANITAS EPS SA	1	0	0,5	<u>1</u>
Total general	122	84	100,0	<u>206</u>

Nota: los datos están sujetos a ajustes en la variable de nacionalidad para la población no asegurada

Ivan Gerardo Fernandez Carvajal
Profesional de Apoyo
V.S.P.

7. Razón de prevalencia de Sífilis Gestacional y entidad territorial de Residencia

Municipio de Residencia	Casos COL.	Casos VEN.	Total General SE.1-24	%	NV+DF	Incidencia X 1000
ABREGO	2	1	3	1,24	419	7,2
ARBOLEDAS	0	0	0	0	65	0,0
BOCHALEMA	0	0	0	0	69	0,0
BUCARASICA	0	0	0	0	58	0,0
CACHIRA	0	0	0	0	95	0,0
CACOTA	0	0	0	0	31	0,0
CHINACOTA	0	1	1	0,41	167	6,0
CHITAGA	0	0	0	0	126	0,0
CONVENCION	0	1	1	0,41	331	3,0
CUCUTA	94	47	141	58,5	10703	13,2
CUCUTILLA	0	0	0	0	70	0,0
DURANIA	0	0	0	0	41	0,0
EL CARMEN	1	1	2	0,83	177	11,3
EL TARRA	1	3	4	1,66	560	7,1
EL ZULIA	0	7	7	2,9	440	15,9
GRAMALOTE	0	1	1	0,41	85	11,8
HACARÍ	0	0	0	0	170	0,0
HERRÁN	0	0	0	0	18	0,0
LA ESPERANZA	0	0	0	0	123	0,0
LA PLAYA	1	0	1	0,41	89	11,2
LABATECA	0	0	0	0	41	0,0
LOS PATIOS	4	1	5	2,07	840	6,0
LOURDES	0	0	0	0	39	0,0
MUTISCUA	0	0	0	0	32	0,0
OCAÑA	8	1	9	3,73	2264	4,0
PAMPLONA	4	0	4	1,66	482	8,3
PAMPLONITA	0	0	0	0	42	0,0
PUERTO SANTANDER	1	3	4	1,66	299	13,4
RAGONVALIA	0	0	0	0	51	0,0
SALAZAR	0	0	0	0	102	0,0
SAN CALIXTO	2	0	2	0,83	151	13,2
SAN CAYETANO	1	0	1	0,41	60	16,7
SANTIAGO	0	0	0	0	23	0,0
SARDINATA	1	0	1	0,41	422	2,4
SILOS	0	0	0	0	51	0,0
TEORAMA	1	1	2	0,83	308	6,5
TIBU	15	22	37	15,4	1703	21,7
TOLEDO	2	0	2	0,83	163	12,3
VILLA CARO	0	0	0	0	65	0,0
VILLA DEL ROSARIO	4	9	13	5,39	1125	11,6
NORTE DE SANTANDER	142	99	241	100	22.100	10,9

Nota: los datos están sujetos a ajustes en la variable de nacionalidad para la población no asegurada.

Fuente: SIVIGILA 2024

Ficha técnica

Análisis de comportamientos inusuales: La información es notificada semanalmente por las UPGD al Instituto departamental de Salud (IDS) a través del Sistema de vigilancia en salud pública (Sivigila). El número de casos puede variar después de que se realicen ajustes en las UPGD.

Por esta razón es necesario trabajar para lograr el diagnóstico temprano y tratamiento oportuno y más aun teniendo en cuenta que la sífilis no tratada durante el embarazo, especialmente la sífilis precoz, conlleva riesgo de muerte fetal intrauterina, nacimiento de un mortinato, muerte neonatal y secuelas importantes en los sobrevivientes.