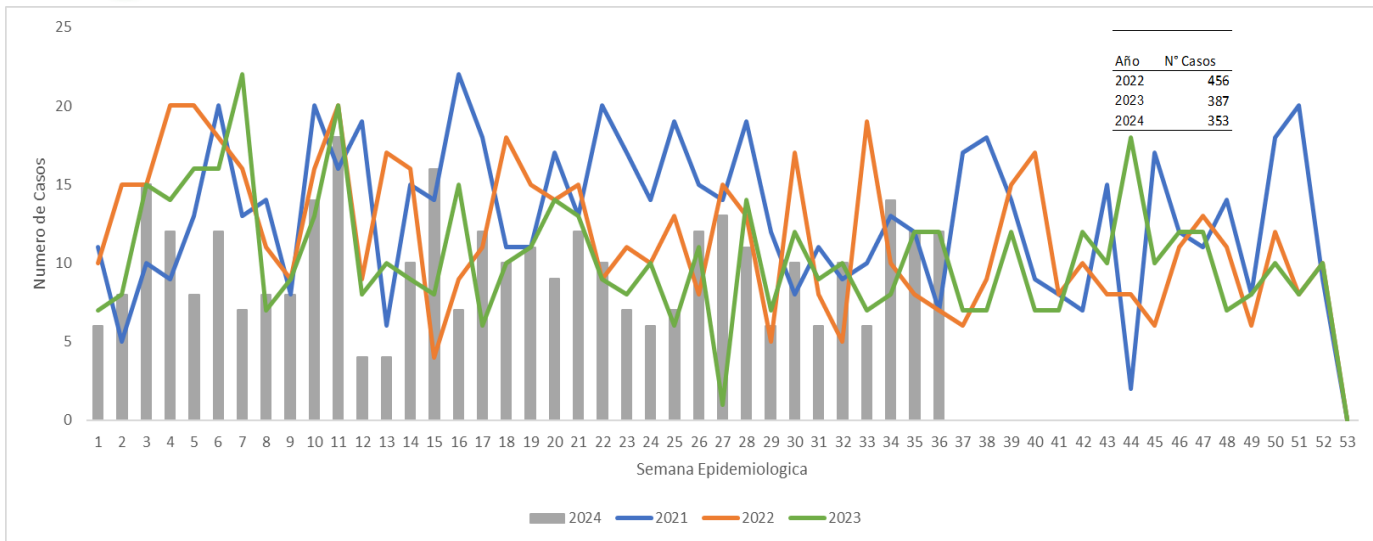


1. Comportamiento del evento



Fuente: SIVIGILA 2024

2. Comportamiento Inusual

3.

INDICADORES

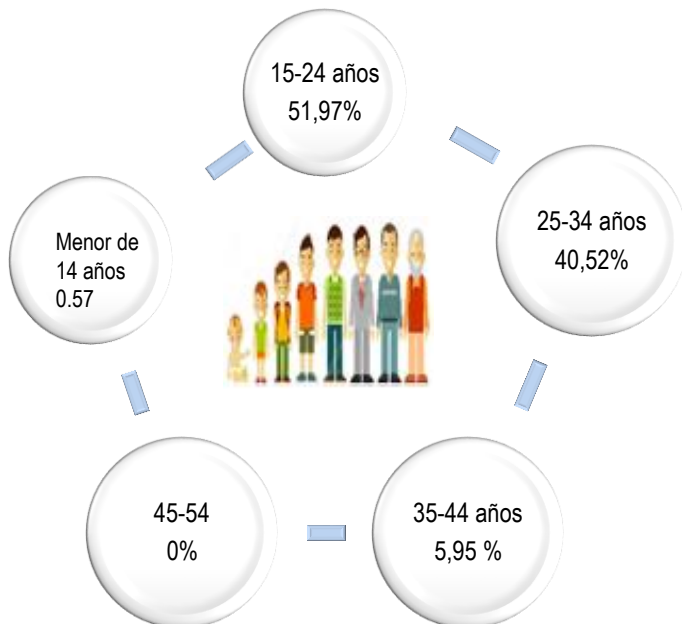
Razón de prevalencia de sífilis gestacional por 1 000 nacido vivos

16

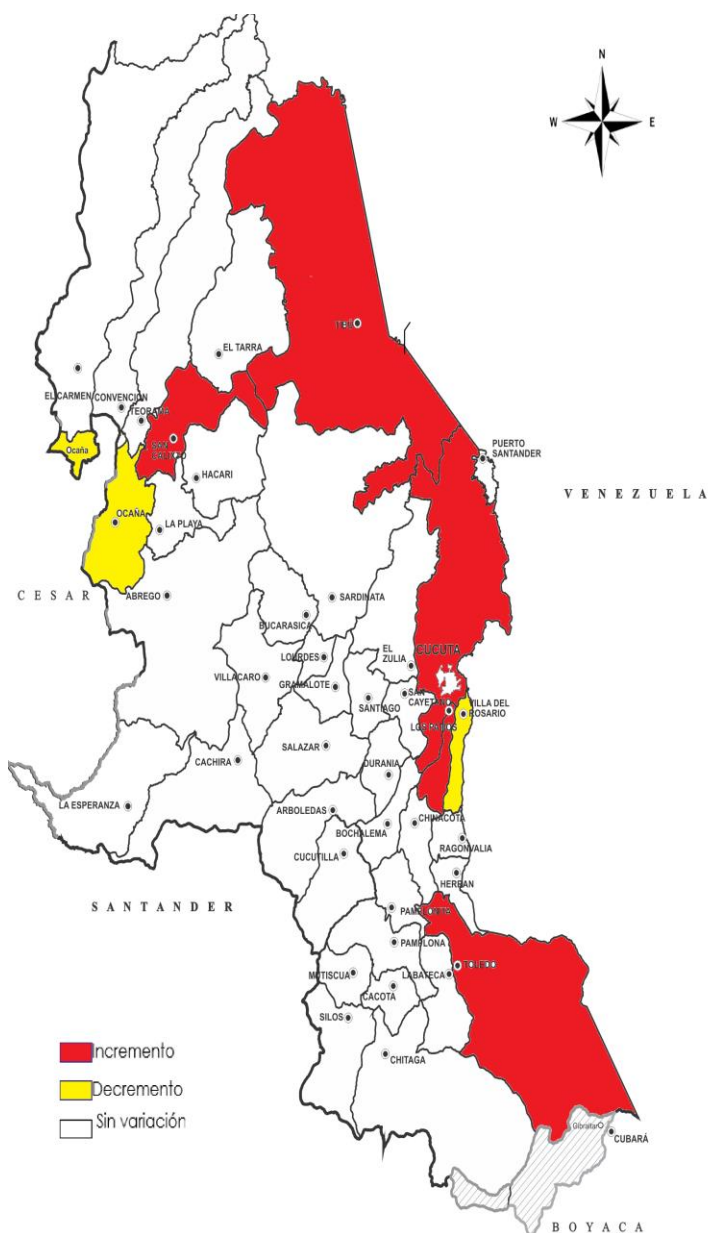


4.

Datos Sociodemográficos




Fuente: SIVIGILA 2023

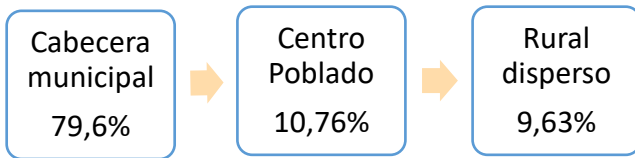


5. Comportamiento de otras variables de interés

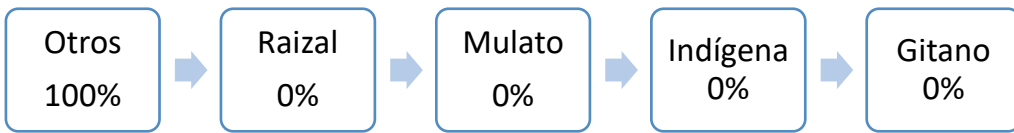
Tipo de régimen en salud



Área



Pertenencia étnica



Fuente: SIVIGILA 2024

Tipo de Prueba Realizada	Treponémica	%	No Treponémica	%
Sí	352	99,7	353	100,3
No	0	0,0	0	0,0
Número de dosis de Tratamiento	Casos	%	Sin Tratamiento	%
1 Dosis	105	29,8	81	23,0
2 Dosis	4	1,1		
3 Dosis	162	45,9		

6. Número de Casos por EAPB

Aseguradora	Casos COL.	Casos VEN.	%	Sem. E. 1 a 36
#N/D	2	97	28,0	99
NUEVA EPS SA SUBSIDIADO	45	29	21,0	74
CAJA DE COMPENSACION FAMILIAR C.C.F. DEL ORIENTE COLOMBIANO "COMFAORIENTE"	36	10	13,0	46
COOSALUD ESS EPS-S	41	3	12,5	44
E.P.S. SANITAS S.A.-CM	15	2	4,8	17
NUEVA EPS	14	2	4,5	16
NUEVA EPS CONTRIBUTIVO	11	2	3,7	13
NUEVA EPSS	6	7	3,7	13
COMPENSAR E.P.S.-CM	9	1	2,8	10
COMPENSAR EPS	8	1	2,5	9
SANITAS EPS SA	3		0,8	3
EMPRESA SOLIDARIA DE SALUD Y DESARROLLO INTEGRAL COOSALUD ESS	2		0,6	2
FAMISANAR EPS LTDA	2		0,6	2
CAPITAL SALUD EPSC34	1		0,3	1
POLICIA NACIONAL	1		0,3	1
FIDUPREVISORA SA RES	1		0,3	1
SALUD TOTAL SA SUBSIDIADO	1		0,3	1
CAJACOPI CCF055		1	0,3	1
Total general	198	155	100,0	353

Fuente: Sivigila 2024

Nota: los datos están sujetos a ajustes en la variable de nacionalidad para la población no asegurada

Ivan Gerardo Fernandez Carvajal
Profesional de Apoyo V.S.P.

7. Razón de prevalencia de Sífilis Gestacional y entidad territorial de Residencia

Municipio de Residencia	Casos COL.	Casos VEN.	Total General SE.1-24	%	NV+DF	Incidencia X 1000
ABREGO	3	1	4	1,27	419	9,5
ARBOLEDAS	0	0	0	0	65	0,0
BOCHALEMA	0	0	0	0	69	0,0
BUCARASICA	0	0	0	0	58	0,0
CACHIRA	0	0	0	0	95	0,0
CACOTA	0	0	0	0	31	0,0
CHINACOTA	0	1	1	0,32	167	6,0
CHITAGA	0	0	0	0	126	0,0
CONVENCION	0	1	1	0,32	331	3,0
CUCUTA	126	76	202	63,9	10703	18,9
CUCUTILLA	0	0	0	0	70	0,0
DURANIA	0	1	1	0,32	41	24,4
EL CARMEN	2	1	3	0,95	177	16,9
EL TARRA	2	6	8	2,53	560	14,3
EL ZULIA	2	8	10	3,16	440	22,7
GRAMALOTE	0	1	1	0,32	85	11,8
HACARI	1	0	1	0,32	170	5,9
HERRAN	0	0	0	0	18	0,0
LA ESPERANZA	1	0	1	0,32	123	8,1
LA PLAYA	1	0	1	0,32	89	11,2
LABATECA	0	0	0	0	41	0,0
LOS PATIOS	9	3	12	3,8	840	14,3
LOURDES	0	0	0	0	39	0,0
MUTISCUA	0	0	0	0	32	0,0
OCAÑA	8	2	10	3,16	2264	4,4
PAMPLONA	4	0	4	1,27	482	8,3
PAMPLONITA	0	0	0	0	42	0,0
PUERTO SANTANDER	1	3	4	1,27	299	13,4
RAGONVALIA	0	0	0	0	51	0,0
SALAZAR	0	0	0	0	102	0,0
SAN CALIXTO	3	0	3	0,95	151	19,9
SAN CAYETANO	1	0	1	0,32	60	16,7
SANTIAGO	0	0	0	0	23	0,0
SARDINATA	1	1	2	0,63	422	4,7
SILOS	0	0	0	0	51	0,0
TEORAMA	2	1	3	0,95	308	9,7
TIBU	21	32	53	16,8	1703	31,1
TOLEDO	3	0	3	0,95	163	18,4
VILLA CARO	0	0	0	0	65	0,0
VILLA DEL ROSARIO	7	17	24	7,59	1125	21,3
NORTE DE SANTANDER	198	155	353	100	22.100	16,0

Nota: los datos están sujetos a ajustes en la variable de nacionalidad para la población no asegurada.

Fuente: SIVIGILA 2024

Ficha técnica

Análisis de comportamientos inusuales: La información es notificada semanalmente por las UPGD al Instituto departamental de Salud (IDS) a través del Sistema de vigilancia en salud pública (Sivigila). El número de casos puede variar después de que se realicen ajustes en las UPGD.

Por esta razón es necesario trabajar para lograr el diagnóstico temprano y tratamiento oportuno y más aun teniendo en cuenta que la sífilis no tratada durante el embarazo, especialmente la sífilis precoz, conlleva riesgo de muerte fetal intrauterina, nacimiento de un mortinato, muerte neonatal y secuelas importantes en los sobrevivientes.