

MALARIA

Norte de Santander SE 1-35 de 2024
Fecha: Corte a 31 de agosto 2024



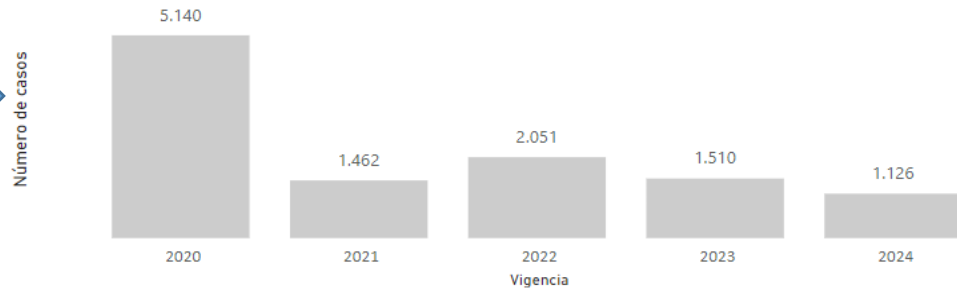
N° de casos Notificados

1.126

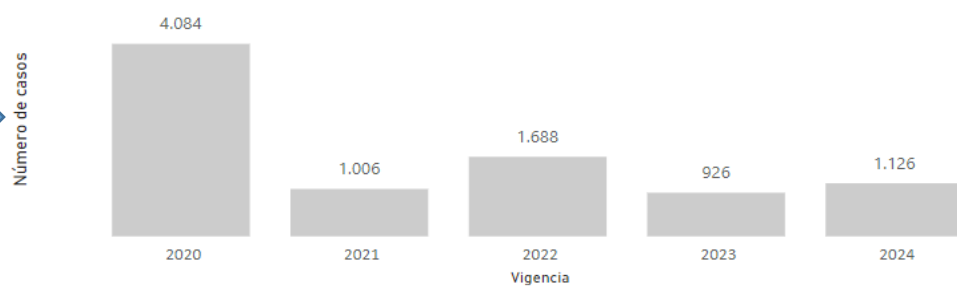


Entidad territorial	2023	2024	Variación %
	Casos año anterior	Casos último año	
☑ Norte de Santander	901	1.126	↑ 25 %

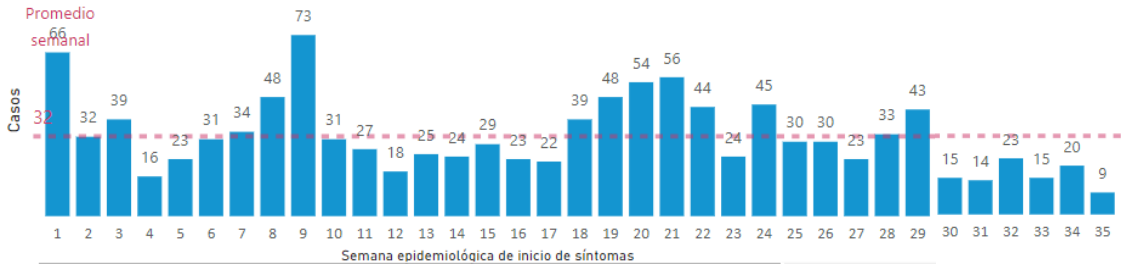
Casos de malaria, según año, hasta el 31/08/2024.



Casos de malaria, según año, hasta el 31/08/2024.

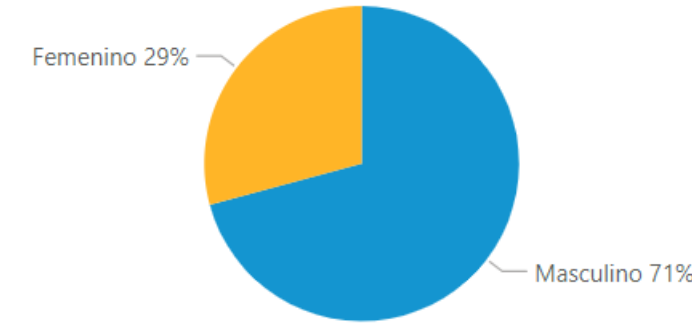


Casos de malaria, con relación al promedio semanal. Norte de Santander



Entidad territorial	Casos año anterior	Casos último año	Variación %
☑ Norte de Santander			
Tibú	798	763	↓ -4 %
Sardinata	74	180	↑ 143 %
Teorama	9	88	↑ 878 %
El Carmen	0	19	↑ 1.900 %
Toledo	0	16	↑ 1.600 %
Convención	0	11	↑ 1.100 %
Cúcuta	9	11	↑ 22 %
El Tarra	4	9	↑ 125 %
Los Patios	0	5	↑ 500 %
Salazar	0	5	↑ 500 %
El Zulia	3	4	↑ 33 %
Ocaña	1	4	↑ 300 %
Hacarí	0	3	↑ 300 %
Abrego	0	2	↑ 200 %
Bochalema	0	1	↑ 100 %
Chitagá	0	1	↑ 100 %
Durania	0	1	↑ 100 %
Puerto Santander	1	1	0 %
San Calixto	2	1	↓ -50 %
Villa Del Rosario	0	1	↑ 100 %

Porcentaje de casos según género. Norte de Santander



Casos según pueblo indígena. Norte de Santander



Fernando Augusto Álvarez García
Director IDS

Fecha elaboración: 09/09/2024