

MALARIA

Norte de Santander SE 1-40 de 2024
Fecha: Corte a 5 de octubre 2024

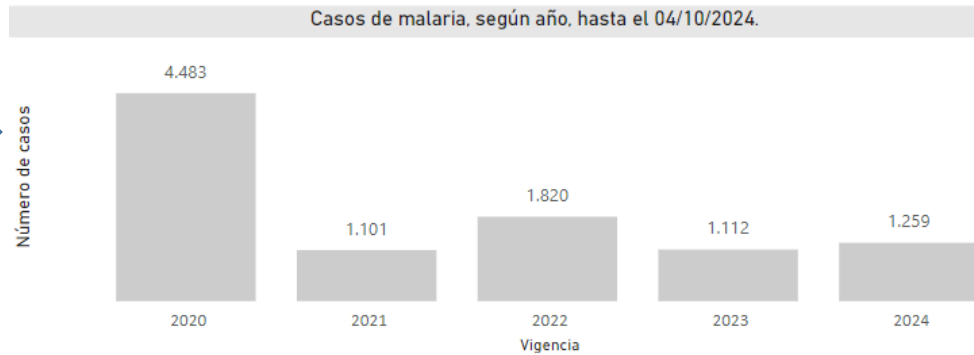
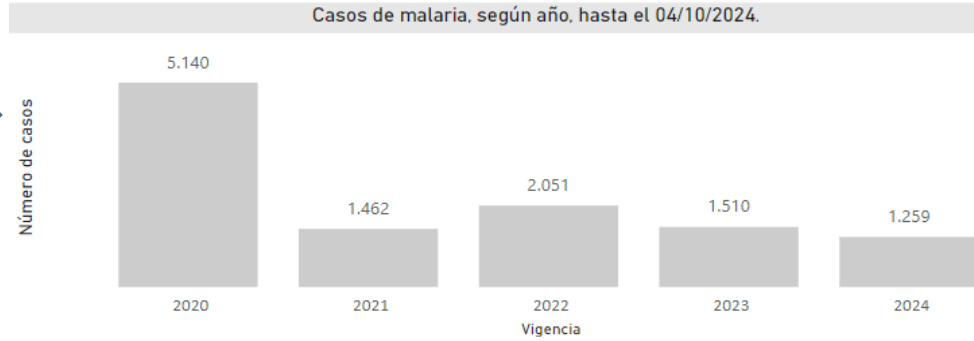


N° de casos Notificados

1.259



Entidad territorial	2023 Casos año anterior	2024 Casos último año	Variación %
Norte de Santander	1.094	1.259	↑ 15 %

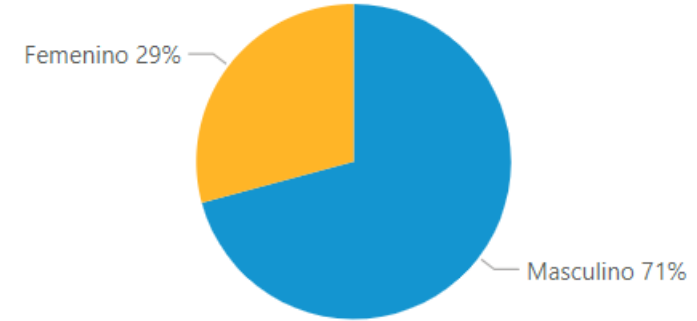


Total Años

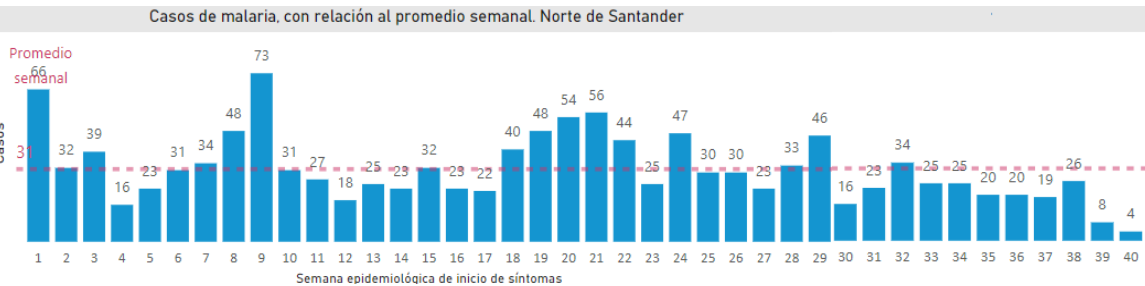
Corte SE 1-40

Entidad territorial	Casos año anterior	Casos último año	Variación %
Norte de Santander			
Tibú	969	862	↓ -11 %
Sardinata	83	204	↑ 146 %
Teorama	12	89	↑ 642 %
El Carmen	1	21	↑ 2.000 %
Toledo	0	18	↑ 1.800 %
Convención	1	12	↑ 1.100 %
Cúcuta	13	12	↓ -8 %
El Tarra	6	10	↑ 67 %
Salazar	0	6	↑ 600 %
El Zulia	3	5	↑ 67 %
Los Patios	0	5	↑ 500 %
Ocaña	2	4	↑ 100 %
Hacarí	0	3	↑ 300 %
Villa Del Rosario	0	2	↑ 200 %
Abrego	1	1	0 %
Bochalema	0	1	↑ 100 %
Chitagá	0	1	↑ 100 %
Durania	0	1	↑ 100 %
Puerto Santander	1	1	0 %
San Calixto	2	1	↓ -50 %

Porcentaje de casos según género. Norte de Santander



Casos según pueblo indígena. Norte de Santander



Fernando Augusto Álvarez García
Director IDS

Fecha elaboración: 15/10/2024