

MALARIA

Norte de Santander SE 1-41 de 2024
Fecha: Corte a 12 de octubre 2024



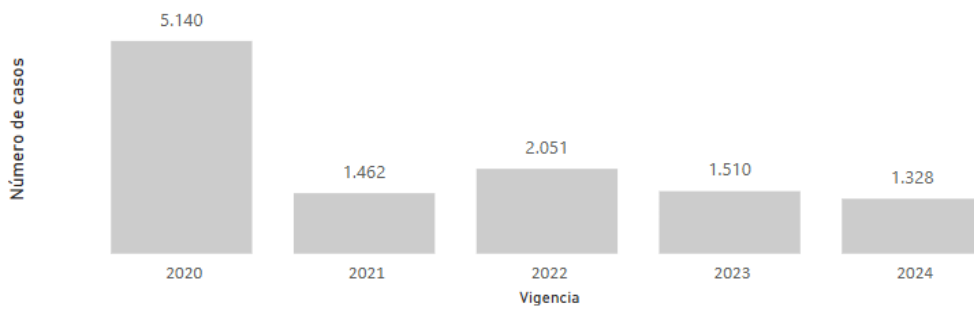
N° de casos Notificados

1.325

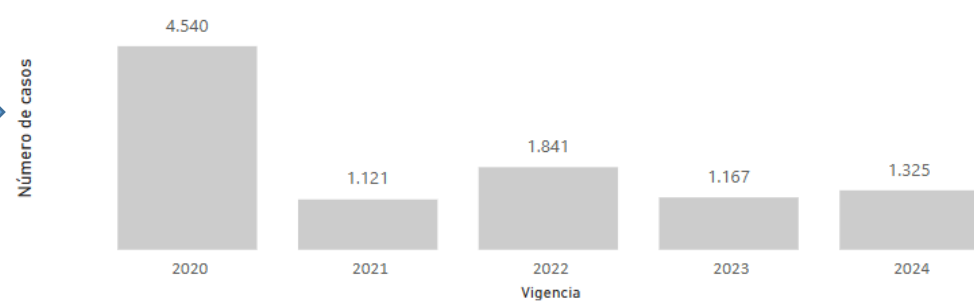


Entidad territorial	2023	2024	Variación %
	Casos año anterior	Casos último año	
Norte de Santander	1.151	1.325	↑ 15 %

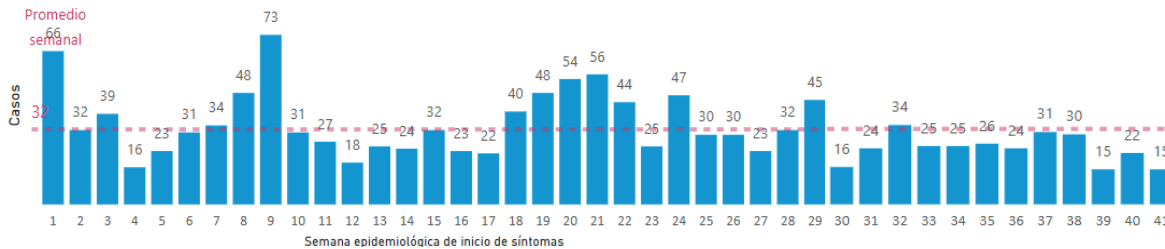
Casos de malaria, según año, hasta el 17/10/2024.



Casos de malaria, según año, hasta el 12/10/2024.

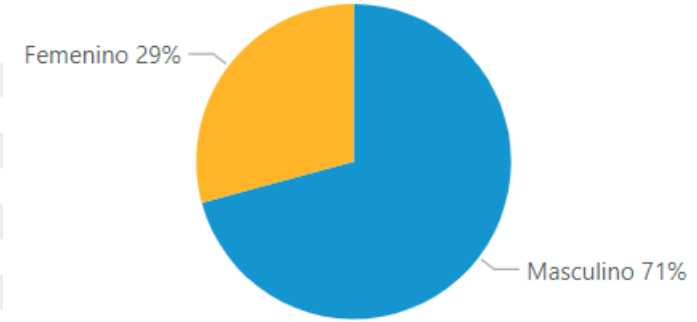


Casos de malaria, con relación al promedio semanal. Norte de Santander



Entidad territorial	Casos año anterior	Casos último año	Variación %
Norte de Santander			
Tibú	1.020	913	↓ -10 %
Sardinata	87	215	↑ 147 %
Teorama	12	89	↑ 642 %
El Carmen	1	21	↑ 2.000 %
Toledo	0	18	↑ 1.800 %
Cúcuta	14	13	↓ -7 %
El Tarra	7	11	↑ 57 %
Convención	1	10	↑ 900 %
El Zulia	3	6	↑ 100 %
Salazar	0	6	↑ 600 %
Los Patios	0	5	↑ 500 %
Ocaña	2	5	↑ 150 %
Hacarí	0	3	↑ 300 %
San Calixto	2	2	0 %
Villa Del Rosario	0	2	↑ 200 %
Abrego	1	1	0 %
Bochalema	0	1	↑ 100 %
Bucarasica	0	1	↑ 100 %
Chitagá	0	1	↑ 100 %
Durania	0	1	↑ 100 %
Puerto Santander	1	1	0 %

Porcentaje de casos según género. Norte de Santander



Casos según pueblo indígena. Norte de Santander



Fernando Augusto Álvarez García
Director IDS

Fecha elaboración: 25/10/2024