

MALARIA

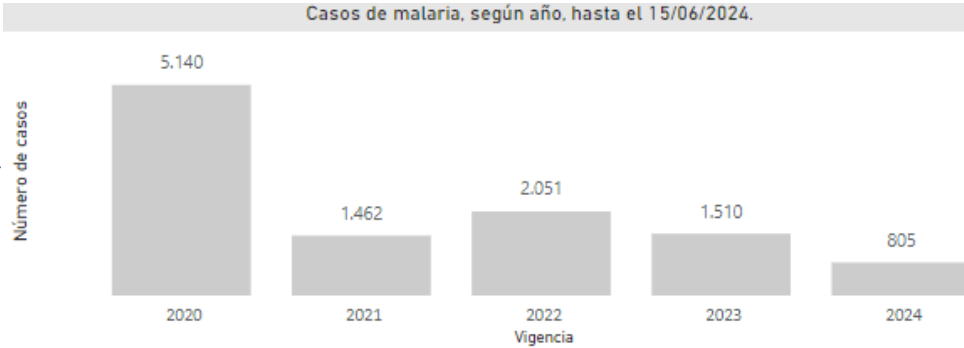
Norte de Santander SE 1-24 de 2024
Fecha: Corte a 15 de Junio 2024



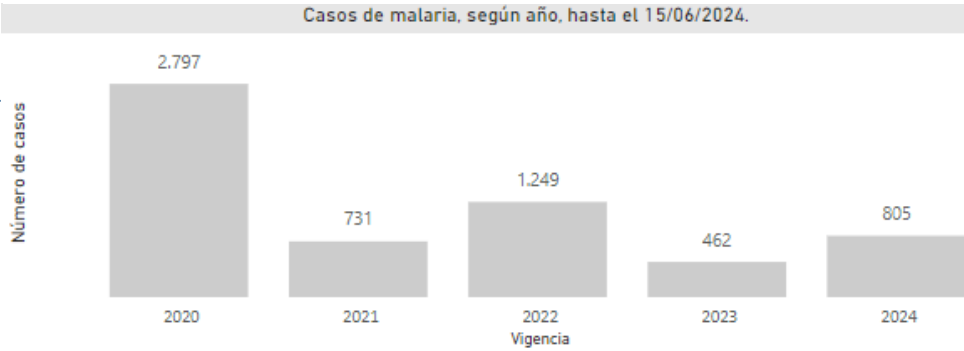
N° de casos Notificados

805

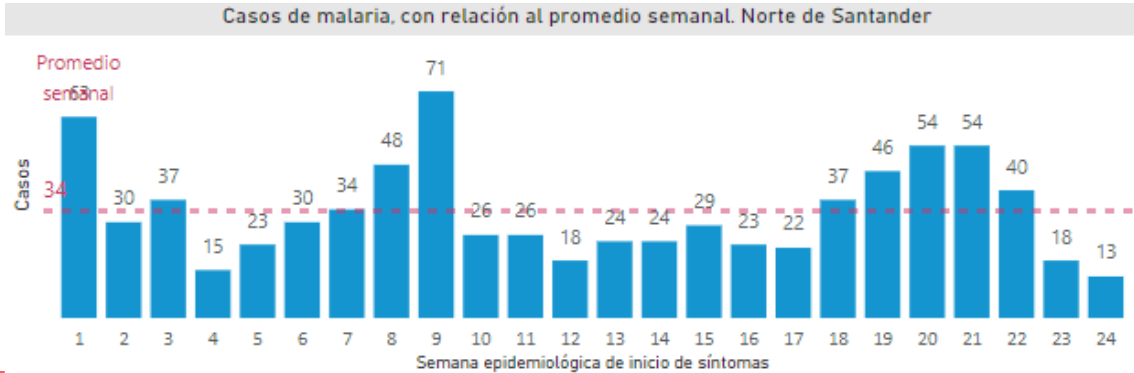
Casos de malaria, según año, hasta el 15/06/2024.



Casos de malaria, según año, hasta el 15/06/2024.



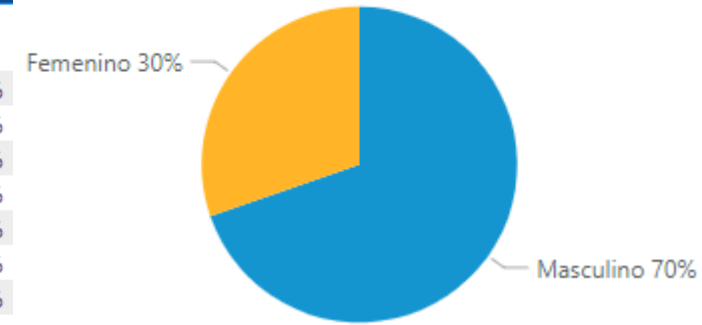
Casos de malaria, con relación al promedio semanal. Norte de Santander



Entidad territorial	2023 Casos año anterior	2024 Casos último año	Variación %
Norte de Santander	447	805	↑ 80 %

Entidad territorial	Casos año anterior	Casos último año	Variación %
Norte de Santander			
Tibú	385	527	↑ 37 %
Sardinata	47	135	↑ 187 %
Teorama	5	77	↑ 1.440 %
El Carmen	0	13	↑ 1.300 %
Cúcuta	5	10	↑ 100 %
Toledo	0	8	↑ 800 %
Convención	0	6	↑ 600 %
El Tarra	2	6	↑ 200 %
Los Patios	0	5	↑ 500 %
Salazar	0	5	↑ 500 %
Hacarí	0	3	↑ 300 %
Abrego	0	2	↑ 200 %
El Zulia	0	2	↑ 200 %
Bochalema	0	1	↑ 100 %
Durania	0	1	↑ 100 %
Ocaña	1	1	0 %
Puerto Santander	1	1	0 %
San Calixto	1	1	0 %
Villa Del Rosario	0	1	↑ 100 %

Porcentaje de casos según género. Norte de Santander



Casos según pueblo indígena. Norte de Santander



Fernando Augusto Álvarez Gar
Director IDS

Fecha elaboración: 22/06/2024