

MALARIA

Norte de Santander SE 1-25 de 2024
Fecha: Corte a 22 de Junio 2024



N° de casos Notificados

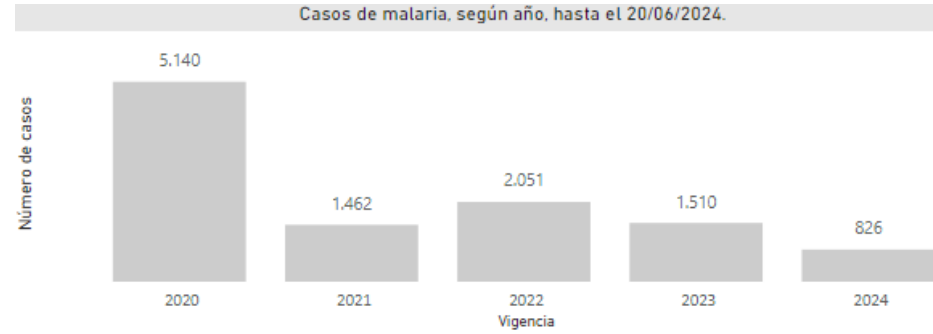
826



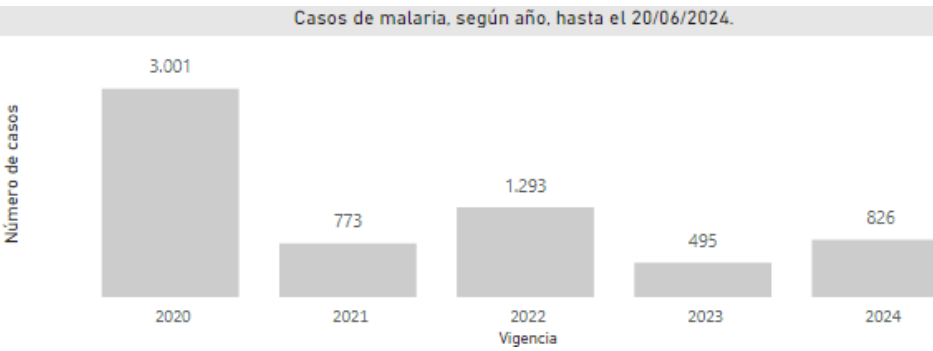
2023

2024

Entidad territorial	Casos año anterior	Casos último año	Variación %
⊕ Norte de Santander	481	826	↑ 72 %



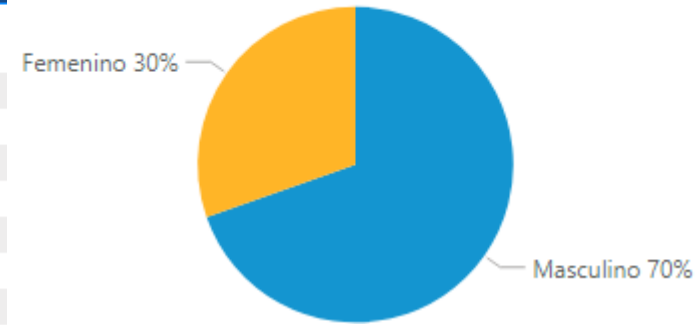
Total Años



Corte SE 1-25

Entidad territorial	Casos año anterior	Casos último año	Variación %
Norte de Santander			
Tibú	411	545	↑ 33 %
Sardinata	54	138	↑ 156 %
Teorama	5	77	↑ 1,440 %
El Carmen	0	13	↑ 1,300 %
Cúcuta	5	10	↑ 100 %
El Tarra	2	7	↑ 250 %
Convención	0	6	↑ 600 %
Toledo	0	6	↑ 600 %
Los Patios	0	5	↑ 500 %
Salazar	0	5	↑ 500 %
Hacarí	0	3	↑ 300 %
Abrego	0	2	↑ 200 %
El Zulia	1	2	↑ 100 %
Bochalema	0	1	↑ 100 %
Chitagá	0	1	↑ 100 %
Durania	0	1	↑ 100 %
Ocaña	1	1	0 %
Puerto Santander	1	1	0 %
San Calixto	1	1	0 %
Villa Del Rosario	0	1	↑ 100 %

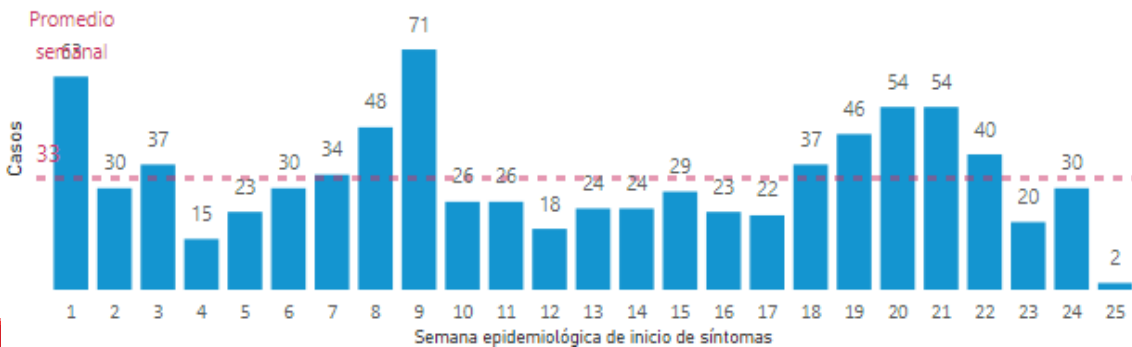
Porcentaje de casos según género. Norte de Santander



Casos según pueblo indígena. Norte de Santander



Casos de malaria, con relación al promedio semanal. Norte de Santander



Fernando Augusto Álvarez García
Director IDS

Fecha elaboración: 2/07/2024