

MALARIA

Norte de Santander SE 1-28 de 2024
Fecha: Corte a 13 de Julio 2024

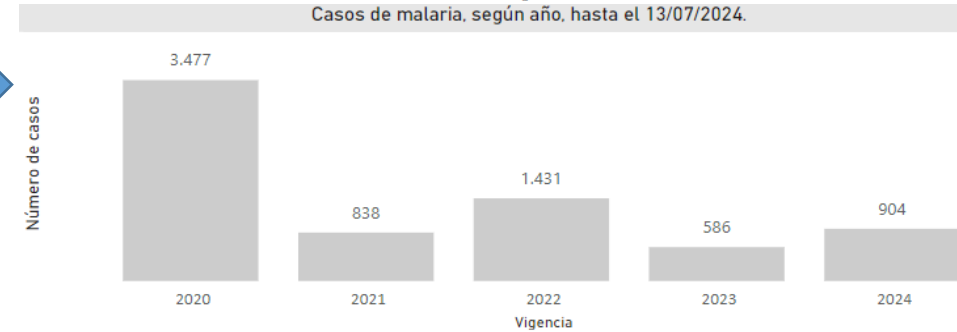
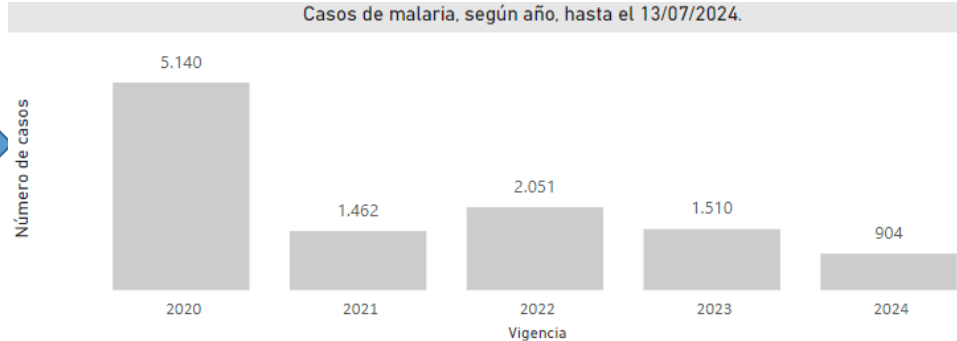


N° de casos Notificados

904

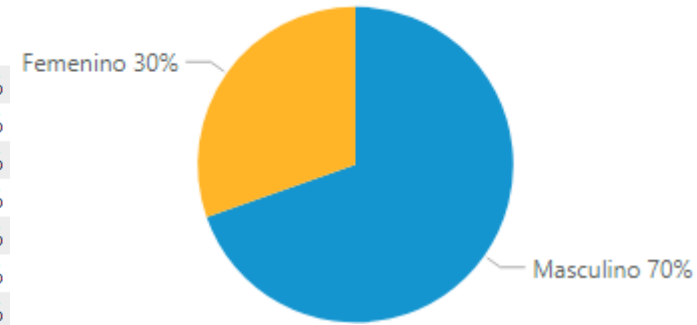


Entidad territorial	2023	2024	Variación %
	Casos año anterior	Casos último año	
Norte de Santander	575	904	↑ 57 %



Entidad territorial	Casos año anterior	Casos último año	Variación %
Norte de Santander			
Tibú	498	597	↑ 20 %
Sardinata	59	148	↑ 151 %
Teorama	6	85	↑ 1.317 %
El Carmen	0	18	↑ 1.800 %
Cúcuta	5	10	↑ 100 %
Convención	0	7	↑ 700 %
El Tarra	2	7	↑ 250 %
Toledo	0	7	↑ 700 %
Los Patios	0	5	↑ 500 %
Salazar	0	5	↑ 500 %
Hacarí	0	3	↑ 300 %
Abrego	0	2	↑ 200 %
El Zulia	2	2	0 %
Ocaña	1	2	↑ 100 %
Bochalema	0	1	↑ 100 %
Chitagá	0	1	↑ 100 %
Durania	0	1	↑ 100 %
Puerto Santander	1	1	0 %
San Calixto	1	1	0 %
Villa Del Rosario	0	1	↑ 100 %

Porcentaje de casos según género. Norte de Santander



Casos según pueblo indígena. Norte de Santander



Fernando Augusto Álvarez García
Director IDS

Fecha elaboración: 22/07/2024

