

# MALARIA

Norte de Santander SE 1-29 de 2024  
 Fecha: Corte a 20 de Julio 2024



N° de casos Notificados

**928**

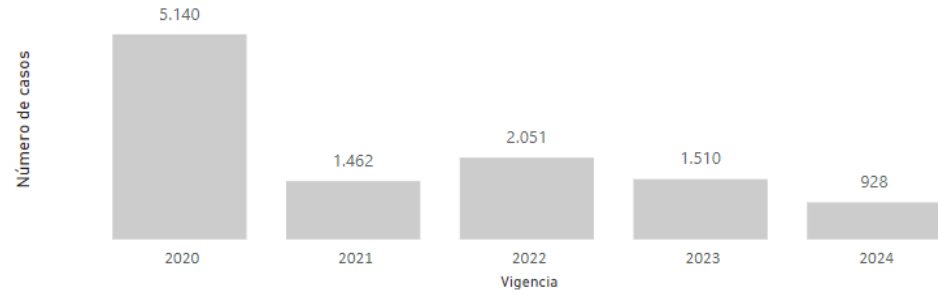


2023

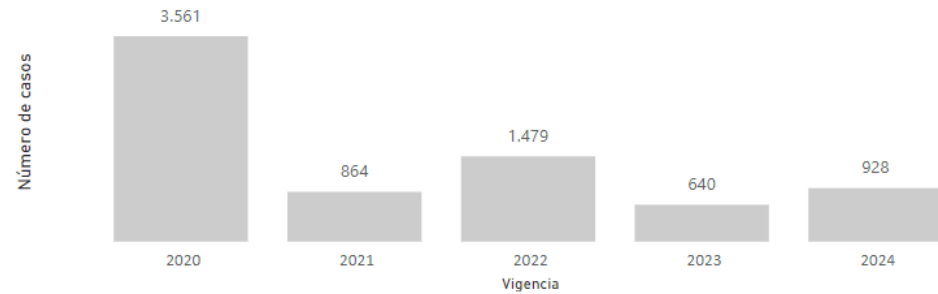
2024

Entidad territorial	Casos año anterior	Casos último año	Variación %
Norte de Santander	620	928	↑ 50 %

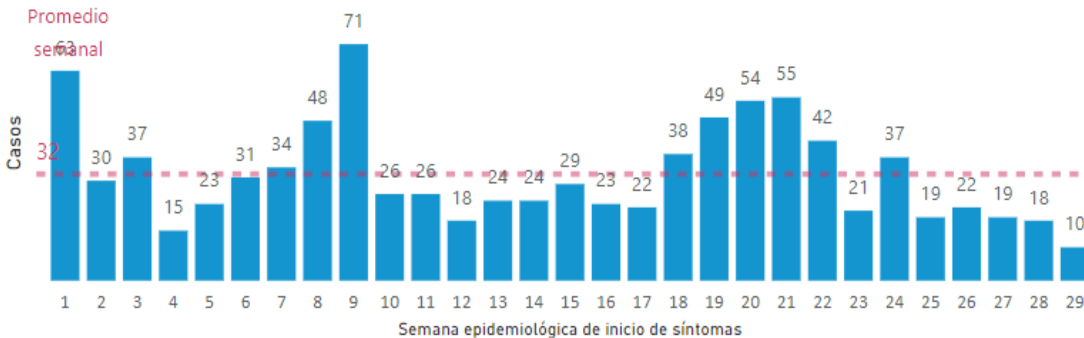
Casos de malaria, según año, hasta el 20/07/2024.



Casos de malaria, según año, hasta el 20/07/2024.

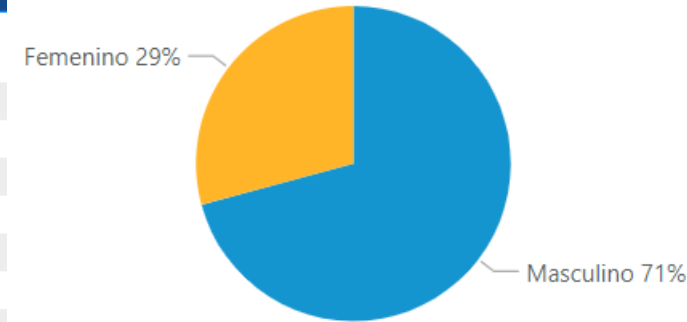


Casos de malaria, con relación al promedio semanal. Norte de Santander



Entidad territorial	Casos año anterior	Casos último año	Variación %
<b>Norte de Santander</b>			
Tibú	542	612	↑ 13 %
Sardinata	60	154	↑ 157 %
Teorama	6	84	↑ 1.300 %
El Carmen	0	18	↑ 1.800 %
Cúcuta	5	10	↑ 100 %
Convención	0	8	↑ 800 %
Toledo	0	8	↑ 800 %
El Tarra	2	7	↑ 250 %
Los Patios	0	5	↑ 500 %
Salazar	0	5	↑ 500 %
El Zulia	2	3	↑ 50 %
Hacarí	0	3	↑ 300 %
Ocaña	1	3	↑ 200 %
Abrego	0	2	↑ 200 %
Bochalema	0	1	↑ 100 %
Chitagá	0	1	↑ 100 %
Durania	0	1	↑ 100 %
Puerto Santander	1	1	0 %
San Calixto	1	1	0 %
Villa Del Rosario	0	1	↑ 100 %

Porcentaje de casos según género. Norte de Santander



Casos según pueblo indígena. Norte de Santander



**Fernando Augusto Álvarez García**  
 Director IDS

Fecha elaboración: 29/07/2024