

MALARIA

Norte de Santander SE 1-30 de 2024
Fecha: Corte a 27 de agosto 2024



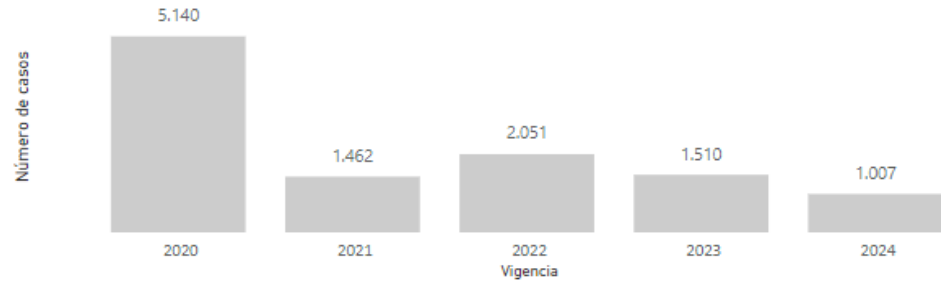
N° de casos Notificados

1.007

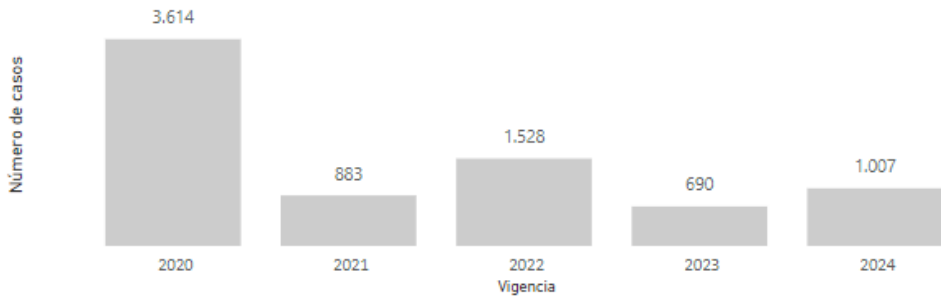


Entidad territorial	2023 Casos año anterior	2024 Casos último año	Variación %
⊕ Norte de Santander	671	1.007	↑ 50 %

Casos de malaria, según año, hasta el 25/07/2024.

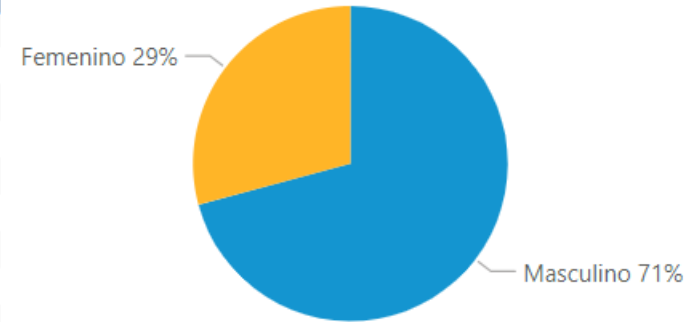


Casos de malaria, según año, hasta el 25/07/2024.

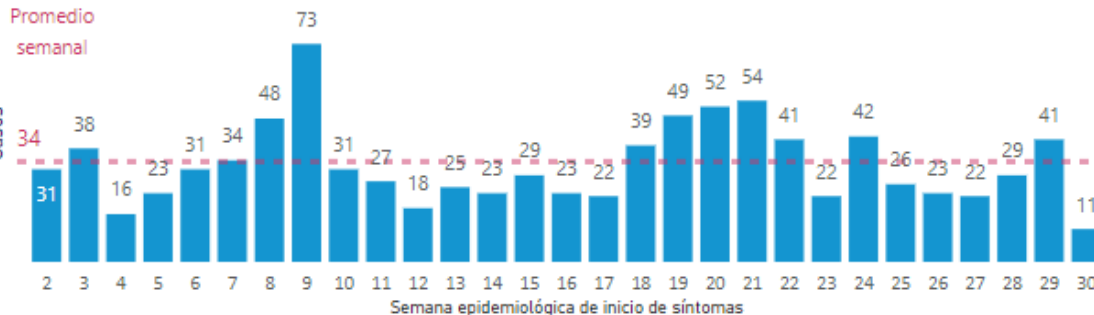


Entidad territorial	Casos año anterior	Casos último año	Variación %
Tibú	590	689	↑ 17 %
Sardinata	61	154	↑ 152 %
Teorama	7	87	↑ 1.143 %
El Carmen	0	18	↑ 1.800 %
Convención	0	10	↑ 1.000 %
Toledo	0	9	↑ 900 %
Cúcuta	6	8	↑ 33 %
El Tarra	2	8	↑ 300 %
Salazar	0	5	↑ 500 %
Los Patios	0	4	↑ 400 %
El Zulia	2	3	↑ 50 %
Hacarí	0	3	↑ 300 %
Abrego	0	2	↑ 200 %
Bochalema	0	1	↑ 100 %
Chitagá	0	1	↑ 100 %
Durania	0	1	↑ 100 %
Ocaña	1	1	0 %
Puerto Santander	1	1	0 %
San Calixto	1	1	0 %
Villa Del Rosario	0	1	↑ 100 %

Porcentaje de casos según género. Norte de Santander



Casos según pueblo indígena. Norte de Santander



Fernando Augusto Álvarez García
Director IDS

Fecha elaboración: 29/07/2024