

MALARIA

Norte de Santander SE 1-31 de 2024
Fecha: Corte a 3 de agosto 2024



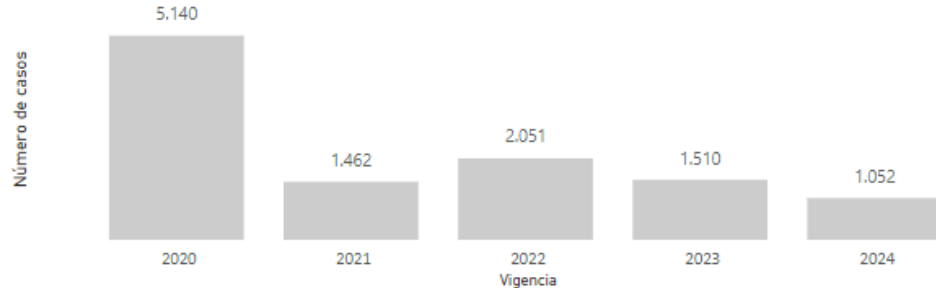
N° de casos Notificados

1.052



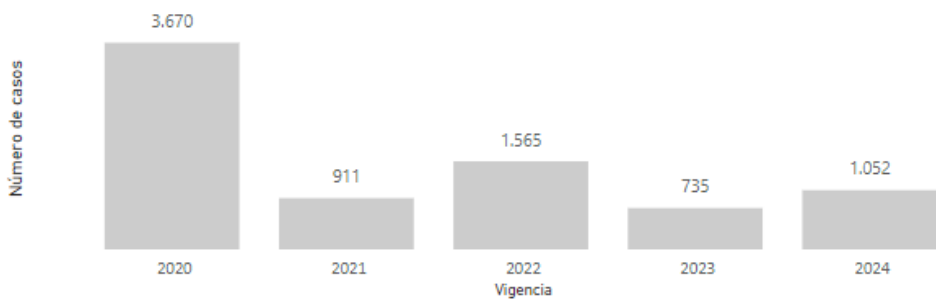
Entidad territorial	2023 Casos año anterior	2024 Casos último año	Variación %
⊕ Norte de Santander	719	1.052	↑ 46 %

Casos de malaria, según año, hasta el 01/08/2024.



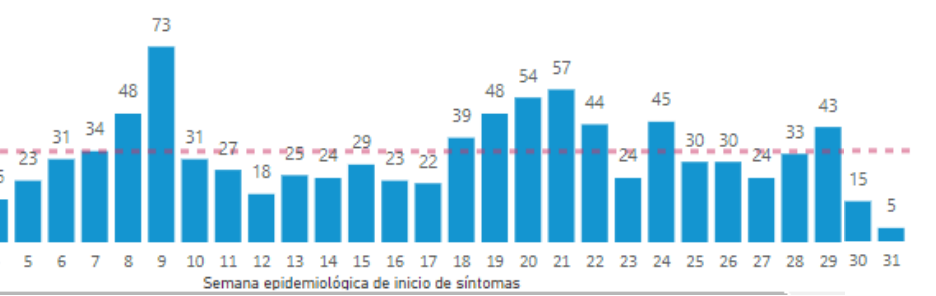
Total Años

Casos de malaria, según año, hasta el 01/08/2024.



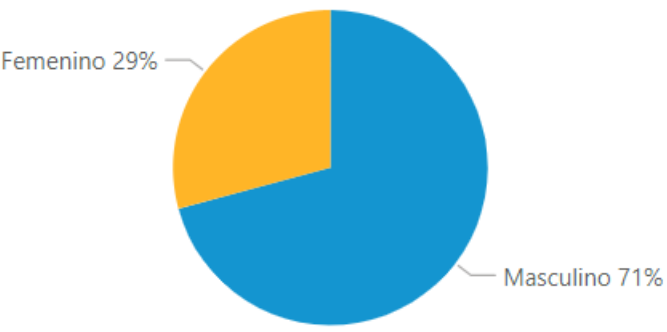
Corte SE 1-31

Casos de malaria, con relación al promedio semanal. Norte de Santander



Entidad territorial	Casos año anterior	Casos último año	Variación %
⊕ Norte de Santander			
Tibú	1.315	719	↓ -45 %
Sardinata	105	160	↑ 52 %
Teorama	23	88	↑ 283 %
El Carmen	3	18	↑ 500 %
Cúcuta	20	11	↓ -45 %
Toledo	2	11	↑ 450 %
Convención	2	10	↑ 400 %
El Tarra	11	8	↓ -27 %
Los Patios	0	5	↑ 500 %
Salazar	0	5	↑ 500 %
El Zulia	4	3	↓ -25 %
Hacarí	5	3	↓ -40 %
Ocaña	2	3	↑ 50 %
Abrego	1	2	↑ 100 %
Bochalema	2	1	↓ -50 %
Chitagá	0	1	↑ 100 %
Durania	0	1	↑ 100 %
Puerto Santander	1	1	0 %
San Calixto	3	1	↓ -67 %
Villa Del Rosario	0	1	↑ 100 %

Porcentaje de casos según género. Norte de Santander



Casos según pueblo indígena. Norte de Santander



Fernando Augusto Álvarez García
Director IDS

Fecha elaboración: 09/08/2024