

MALARIA

Norte de Santander SE 1-32 de 2024
Fecha: Corte a 10 de agosto 2024



N° de casos Notificados

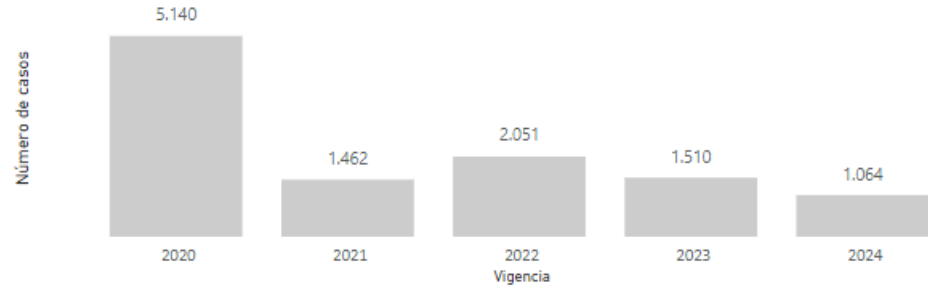
1.064



2023 2024

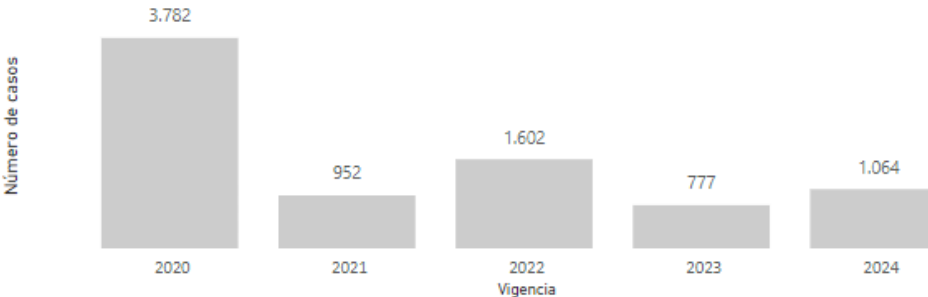
Entidad territorial	Casos año anterior	Casos último año	Variación %
⊕ Norte de Santander	763	1.064	↑ 39 %

Casos de malaria, según año, hasta el 10/08/2024.



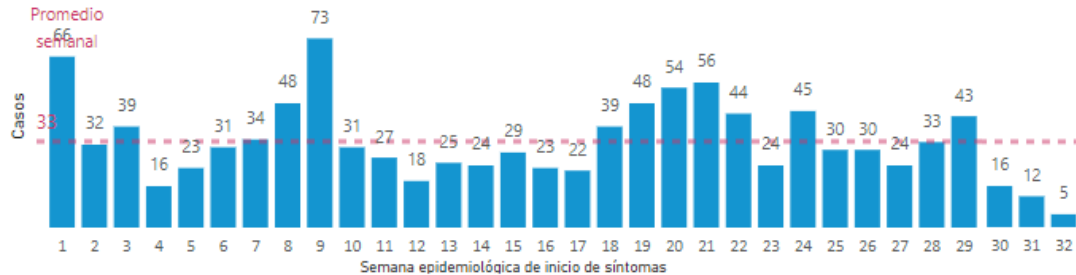
Total Años

Casos de malaria, según año, hasta el 10/08/2024.



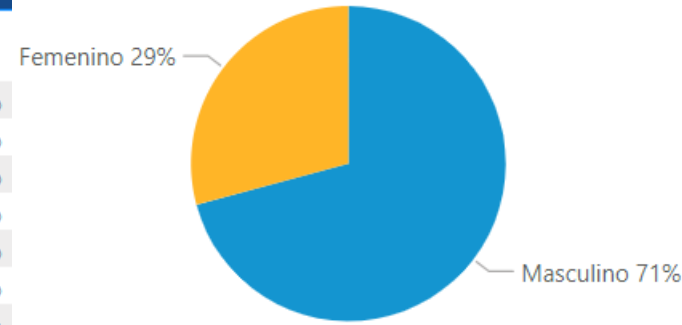
Corte SE 1-32

Casos de malaria, con relación al promedio semanal. Norte de Santander



Entidad territorial	Casos año anterior	Casos último año	Variación %
⊖ Norte de Santander			
El Carmen	0	18	↑ 1.800 %
Toledo	0	12	↑ 1.200 %
Convención	0	10	↑ 1.000 %
Teorama	8	88	↑ 1.000 %
Los Patios	0	5	↑ 500 %
Salazar	0	5	↑ 500 %
Hacarí	0	3	↑ 300 %
Abrego	0	2	↑ 200 %
Ocaña	1	3	↑ 200 %
El Tarra	3	8	↑ 167 %
Sardinata	68	167	↑ 146 %
Bochalema	0	1	↑ 100 %
Chitagá	0	1	↑ 100 %
Durania	0	1	↑ 100 %
Villa Del Rosario	0	1	↑ 100 %
Cúcuta	7	11	↑ 57 %
Tibú	671	723	↑ 8 %
El Zulia	3	3	0 %
Puerto Santander	1	1	0 %
San Calixto	1	1	0 %

Porcentaje de casos según género. Norte de Santander



Casos según pueblo indígena. Norte de Santander



Fernando Augusto Álvarez García
Director IDS

Fecha elaboración: 19/08/2024