

MALARIA

Norte de Santander SE 1-33 de 2024
Fecha: Corte a 17 de agosto 2024

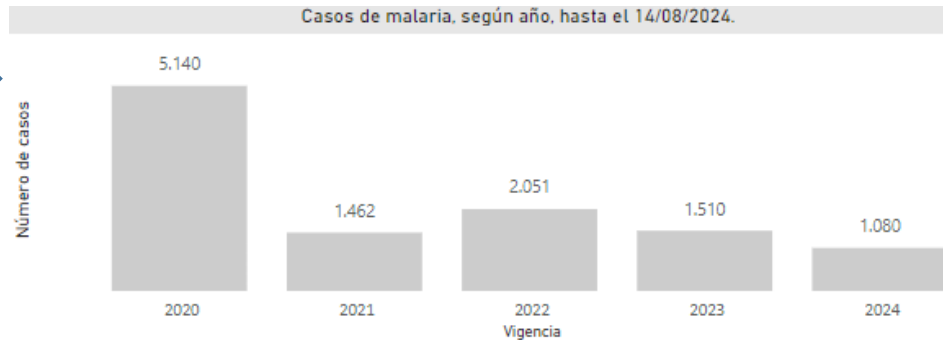
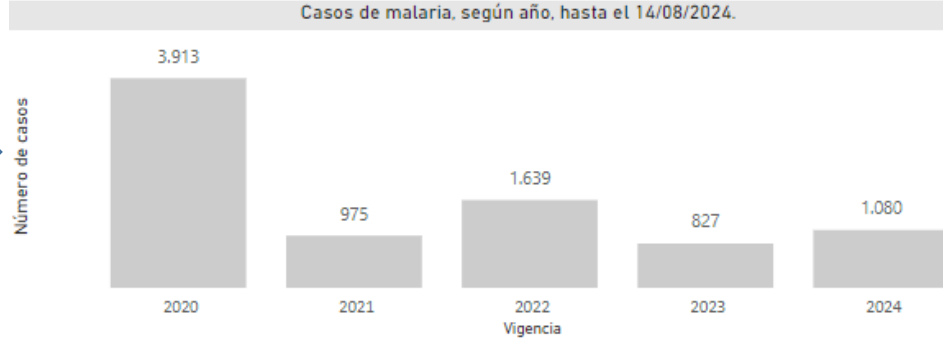


N° de casos Notificados

1.080



Entidad territorial	2023 Casos año anterior	2024 Casos último año	Variación %
⊕ Norte de Santander	809	1.080	↑ 33 %

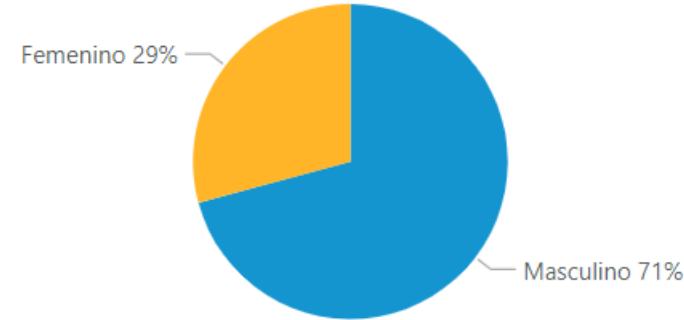


Total Años

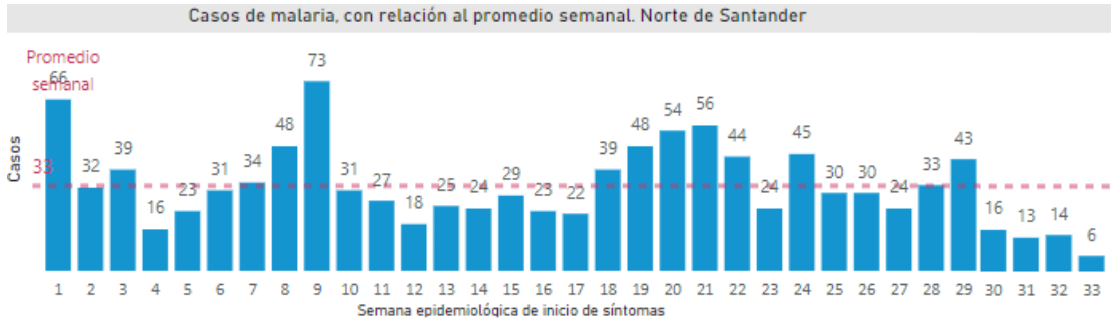
Corte SE 1-33

Entidad territorial	Casos año anterior	Casos último año	Variación %
Norte de Santander			
Tibú	712	730	↑ 3 %
Sardinata	71	172	↑ 142 %
Teorama	8	88	↑ 1.000 %
El Carmen	0	19	↑ 1.900 %
Toledo	0	14	↑ 1.400 %
Cúcuta	9	11	↑ 22 %
Convención	0	10	↑ 1.000 %
El Tarra	3	9	↑ 200 %
Los Patios	0	5	↑ 500 %
Salazar	0	5	↑ 500 %
El Zulia	3	3	0 %
Hacarí	0	3	↑ 300 %
Ocaña	1	3	↑ 200 %
Abrego	0	2	↑ 200 %
Bochalema	0	1	↑ 100 %
Chitagá	0	1	↑ 100 %
Durania	0	1	↑ 100 %
Puerto Santander	1	1	0 %
San Calixto	1	1	0 %
Villa Del Rosario	0	1	↑ 100 %

Porcentaje de casos según género. Norte de Santander



Casos según pueblo indígena. Norte de Santander



Fernando Augusto Álvarez García
Director IDS

Fecha elaboración: 26/08/2024