

MALARIA

Norte de Santander SE 1-34 de 2024
Fecha: Corte a 24 de agosto 2024



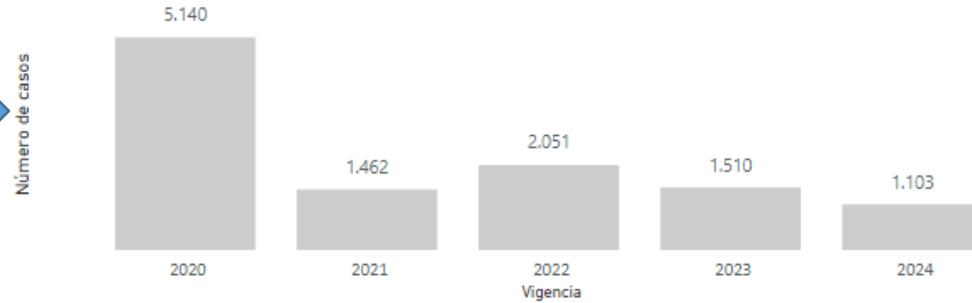
N° de casos Notificados

1.103

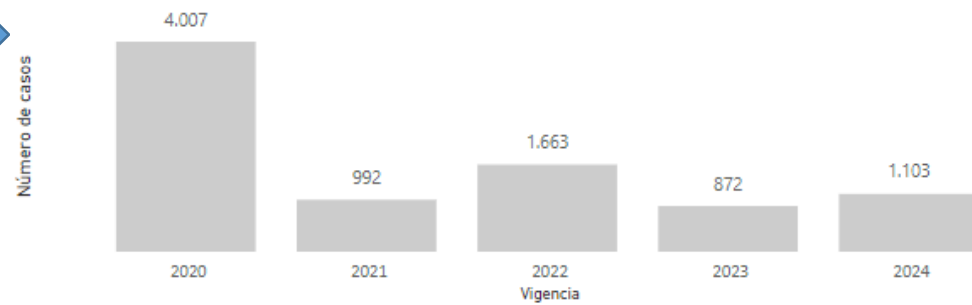


Entidad territorial	2023 Casos año anterior	2024 Casos último año	Variación %
Norte de Santander	1.499	1.103	-26 %

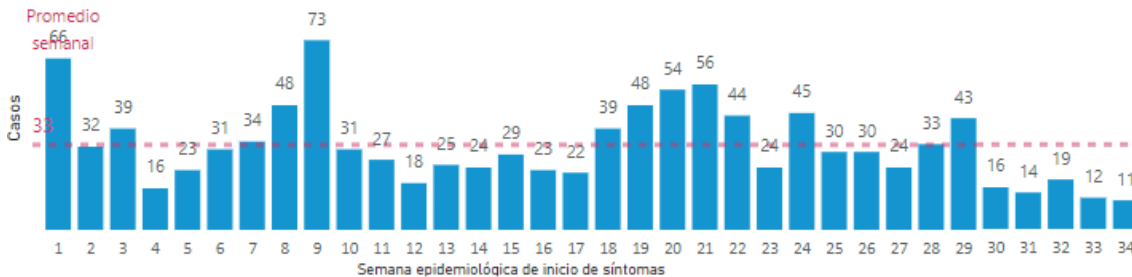
Casos de malaria, según año, hasta el 21/08/2024.



Casos de malaria, según año, hasta el 21/08/2024.

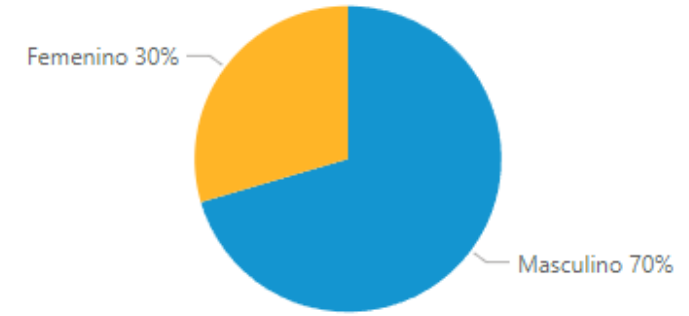


Casos de malaria, con relación al promedio semanal. Norte de Santander



Entidad territorial	Casos año anterior	Casos último año	Variación %
Norte de Santander			
Tibú	753	747	-1 %
Sardinata	72	176	144 %
Teorama	8	88	1.000 %
El Carmen	0	19	1.900 %
Toledo	0	15	1.500 %
Cúcuta	9	11	22 %
Convención	0	10	1.000 %
El Tarra	3	9	200 %
Los Patios	0	5	500 %
Salazar	0	5	500 %
Ocaña	1	4	300 %
El Zulia	3	3	0 %
Hacarí	0	3	300 %
Abrego	0	2	200 %
Bochalema	0	1	100 %
Chitagá	0	1	100 %
Durania	0	1	100 %
Puerto Santander	1	1	0 %
San Calixto	2	1	-50 %
Villa Del Rosario	0	1	100 %

Porcentaje de casos según género. Norte de Santander



Casos según pueblo indígena. Norte de Santander



Fernando Augusto Álvarez García
Director IDS

Fecha elaboración: 02/09/2024