

MALARIA

Norte de Santander SE 1-36 de 2024
Fecha: Corte a 7 de septiembre 2024



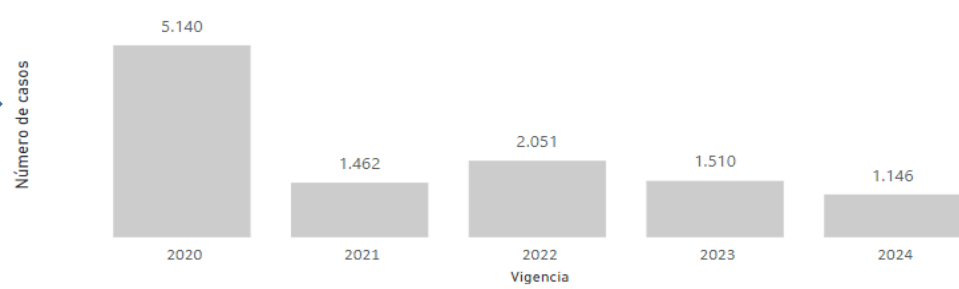
N° de casos Notificados

1.146

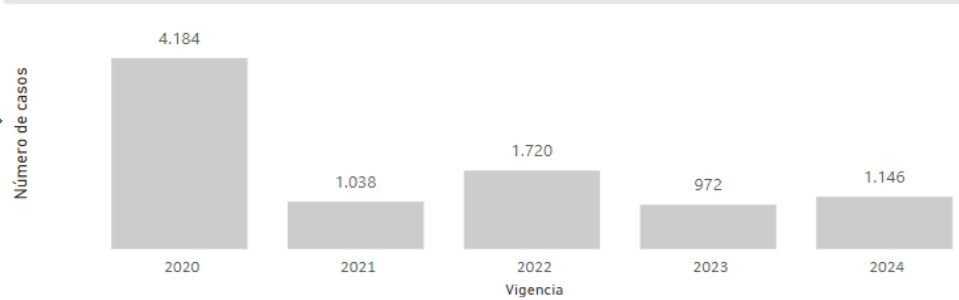


Entidad territorial	2023	2024	Variación %
	Casos año anterior	Casos último año	
Norte de Santander	958	1.146	↑ 20 %

Casos de malaria, según año, hasta el 03/09/2024.

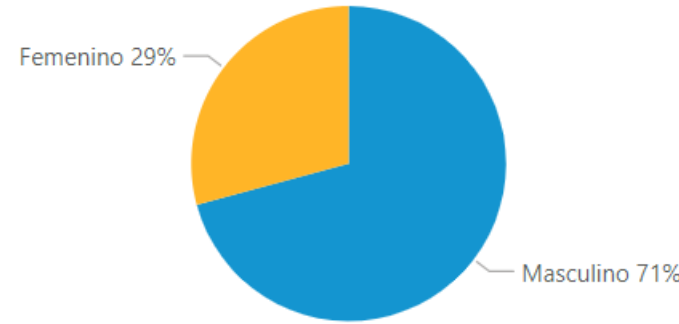


Casos de malaria, según año, hasta el 03/09/2024.



Entidad territorial	Casos año anterior	Casos último año	Variación %
Norte de Santander			
Tibú	847	776	↓ -8 %
Sardinata	78	183	↑ 135 %
Teorama	10	89	↑ 790 %
El Carmen	0	19	↑ 1.900 %
Toledo	0	18	↑ 1.800 %
Convención	0	12	↑ 1.200 %
Cúcuta	10	11	↑ 10 %
El Tarra	6	9	↑ 50 %
Los Patios	0	5	↑ 500 %
Salazar	0	5	↑ 500 %
El Zulia	3	4	↑ 33 %
Ocaña	1	4	↑ 300 %
Hacarí	0	3	↑ 300 %
Abrego	0	2	↑ 200 %
Bochalema	0	1	↑ 100 %
Chitagá	0	1	↑ 100 %
Durania	0	1	↑ 100 %
Puerto Santander	1	1	0 %
San Calixto	2	1	↓ -50 %
Villa Del Rosario	0	1	↑ 100 %

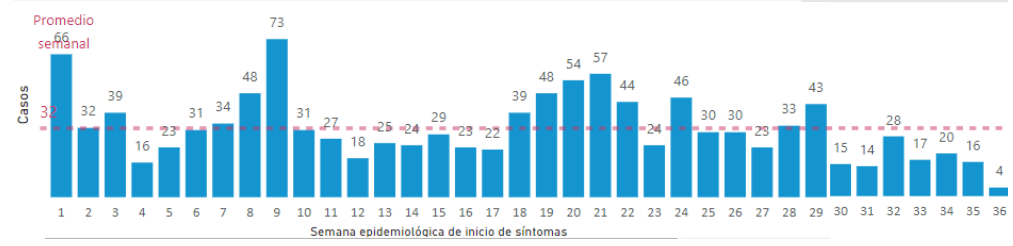
Porcentaje de casos según género. Norte de Santander.



Casos según pueblo indígena. Norte de Santander.



Casos de malaria, con relación al promedio semanal. Norte de Santander.



Fernando Augusto Álvarez García
Director IDS

Fecha elaboración: 14/09/2024