

MALARIA

Norte de Santander SE 1-37 de 2024
Fecha: Corte a 14 de septiembre 2024



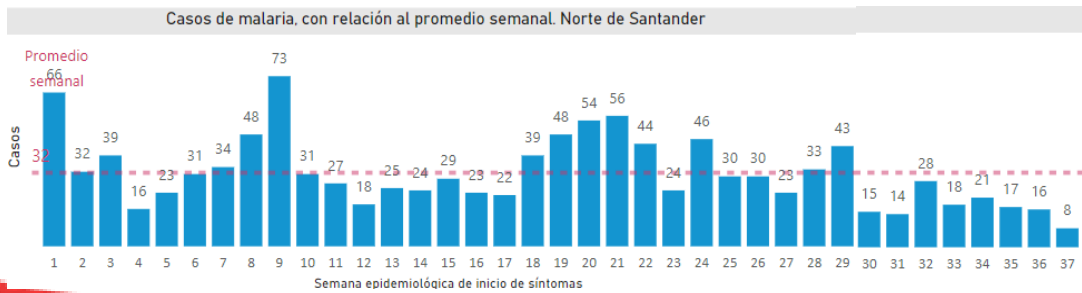
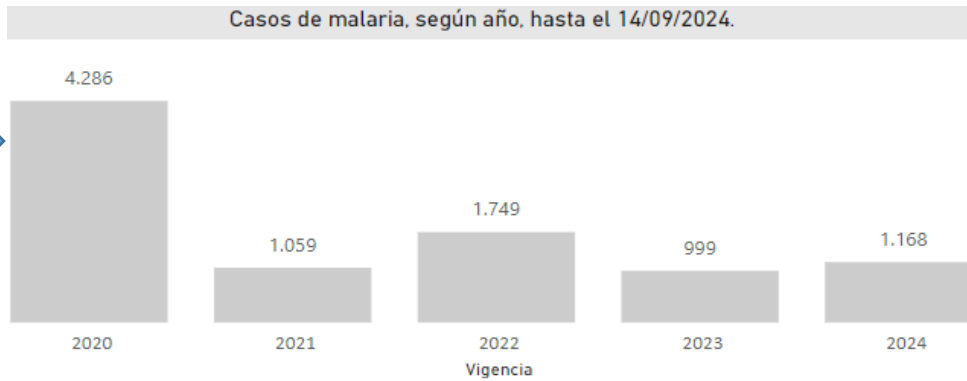
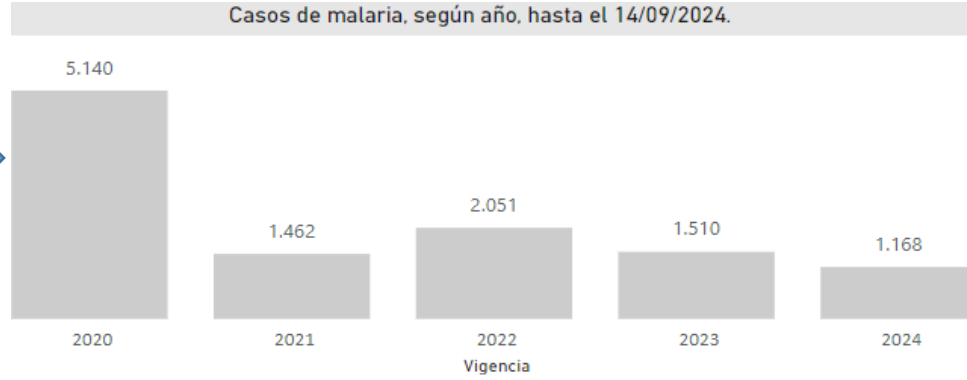
N° de casos Notificados

1.168



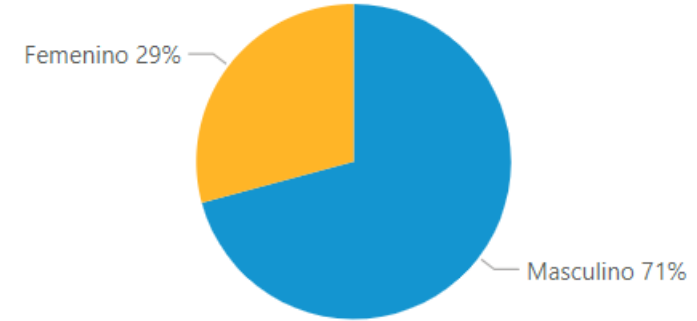
2023 2024

Entidad territorial	Casos año anterior	Casos último año	Variación %
Norte de Santander	989	1.168	↑ 18 %



Entidad territorial	Casos año anterior	Casos último año	Variación %
Norte de Santander			
Tibú	874	794	↓ -9 %
Sardinata	80	185	↑ 131 %
Teorama	11	89	↑ 709 %
El Carmen	0	19	↑ 1.900 %
Toledo	0	18	↑ 1.800 %
Convención	0	12	↑ 1.200 %
Cúcuta	10	11	↑ 10 %
El Tarra	6	9	↑ 50 %
Salazar	0	6	↑ 600 %
El Zulia	3	5	↑ 67 %
Los Patios	0	5	↑ 500 %
Ocaña	1	4	↑ 300 %
Hacarí	0	3	↑ 300 %
Abrego	1	2	↑ 100 %
Bochalema	0	1	↑ 100 %
Chitagá	0	1	↑ 100 %
Durania	0	1	↑ 100 %
Puerto Santander	1	1	0 %
San Calixto	2	1	↓ -50 %
Villa Del Rosario	0	1	↑ 100 %

Porcentaje de casos según género. Norte de Santander



Casos según pueblo indígena. Norte de Santander



Fernando Augusto Álvarez García
Director IDS

Fecha elaboración: 21/09/2024