

MALARIA

Norte de Santander SE 1-39 de 2024
Fecha: Corte a 28 de septiembre 2024



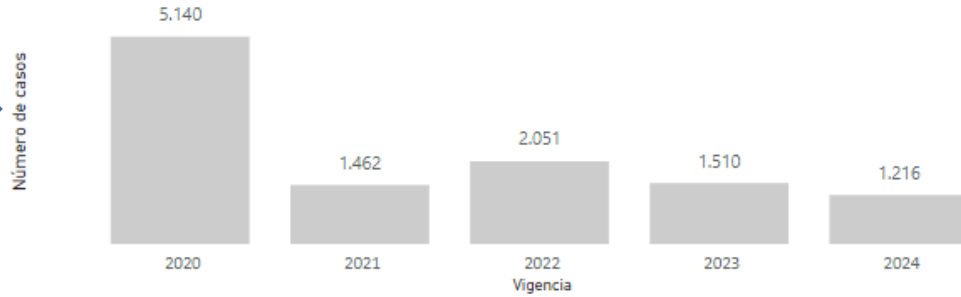
N° de casos Notificados

1.216

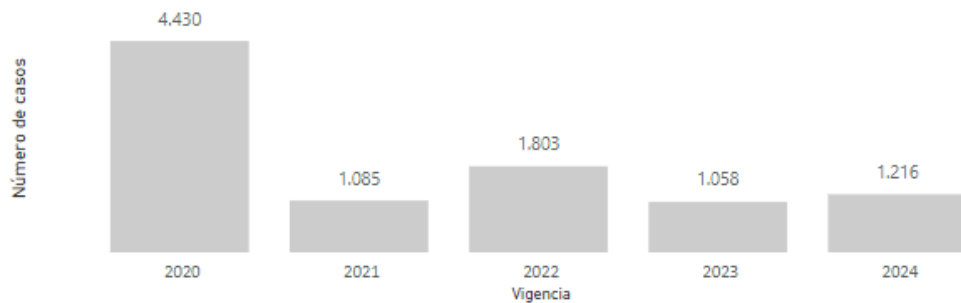


Entidad territorial	2023 Casos año anterior	2024 Casos último año	Variación %
Norte de Santander	1.048	1.216 ↑	16 %

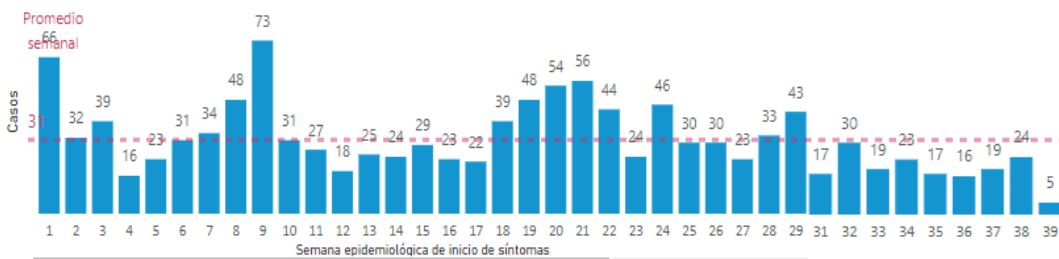
Casos de malaria, según año, hasta el 25/09/2024.



Casos de malaria, según año, hasta el 25/09/2024.

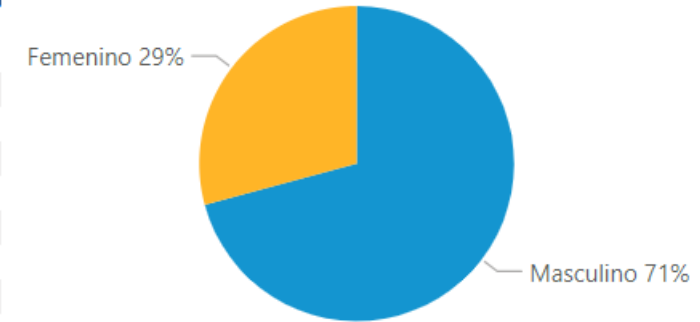


Casos de malaria, con relación al promedio semanal. Norte de Santander



Entidad territorial	Casos año anterior	Casos último año	Variación %
Norte de Santander			
Tibú	928	824 ↓	-11 %
Sardinata	80	202 ↑	153 %
Teorama	12	89 ↑	642 %
El Carmen	0	21 ↑	2.100 %
Toledo	0	18 ↑	1.800 %
Convención	1	12 ↑	1.100 %
Cúcuta	13	11 ↓	-15 %
El Tarra	6	9 ↑	50 %
Salazar	0	6 ↑	600 %
El Zulia	3	5 ↑	67 %
Los Patios	0	5 ↑	500 %
Ocaña	1	4 ↑	300 %
Hacarí	0	3 ↑	300 %
Abrego	1	1	0 %
Bochalema	0	1 ↑	100 %
Chitagá	0	1 ↑	100 %
Durania	0	1 ↑	100 %
Puerto Santander	1	1	0 %
San Calixto	2	1 ↓	-50 %
Villa Del Rosario	0	1 ↑	100 %

Porcentaje de casos según género. Norte de Santander



Casos según pueblo indígena. Norte de Santander



Fernando Augusto Álvarez García
Director IDS

Fecha elaboración: 7/10/2024