

# MALARIA

Norte de Santander SE 1 - 43 de 2024  
Fecha: Corte a 26 de octubre 2024



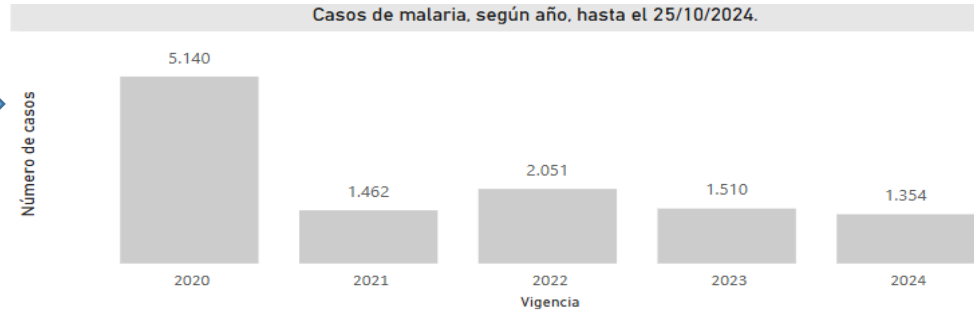
N° de casos Notificados

**1.354**

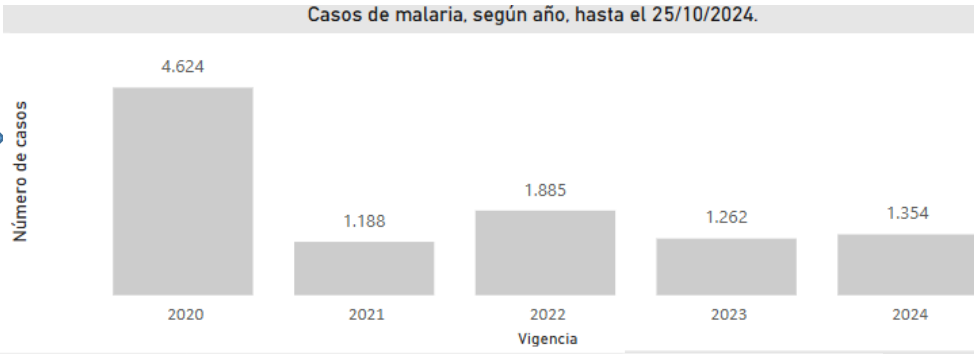


Entidad territorial	2023	2024	Variación %
	Casos año anterior	Casos último año	
Norte de Santander	1.242	1.354	9 %

Total Años

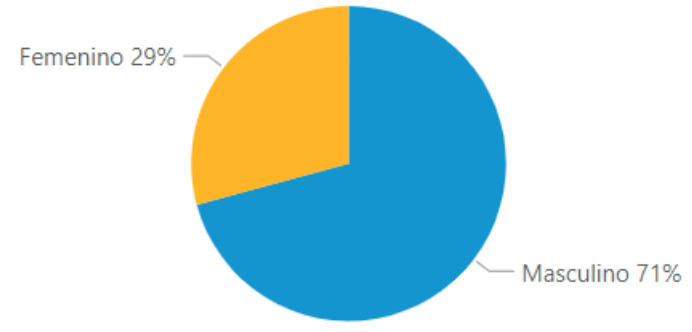


Corte SE 1-43

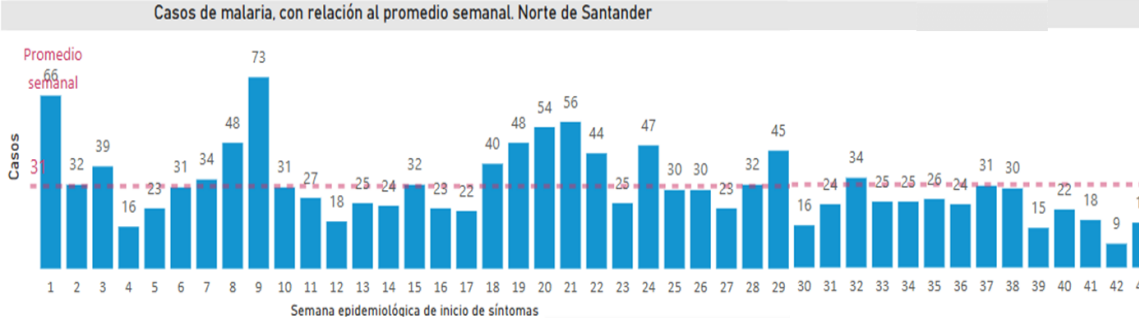


Entidad territorial	Casos año anterior	Casos último año	Variación %
<b>Norte de Santander</b>			
Tibú	1.099	926	-16 %
Sardinata	92	230	150 %
Teorama	15	89	493 %
El Carmen	1	21	2.000 %
Toledo	0	19	1.900 %
Cúcuta	15	13	-13 %
El Tarra	10	11	10 %
Convención	1	10	900 %
El Zulia	3	6	100 %
Salazar	0	6	600 %
Los Patios	0	5	500 %
Ocaña	2	5	150 %
Hacarí	0	3	300 %
San Calixto	2	2	0 %
Villa Del Rosario	0	2	200 %
Abrego	1	1	0 %
Bochalema	0	1	100 %
Bucarasica	0	1	100 %
Chitagá	0	1	100 %
Durania	0	1	100 %
Puerto Santander	1	1	0 %

Porcentaje de casos según género. Norte de Santander



Casos según pueblo indígena. Norte de Santander



**Fernando Augusto Álvarez García**  
Director IDS

Fecha elaboración: 05/11/2024