

MALARIA

Norte de Santander SE 1 - 44 de 2024
Fecha: Corte a 02 noviembre 2024



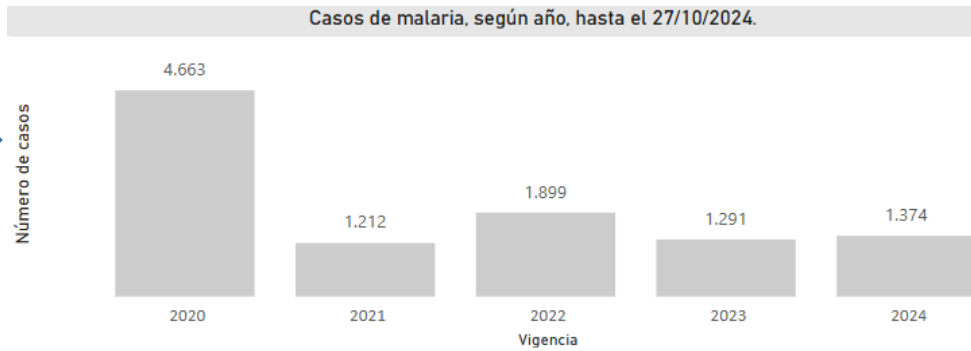
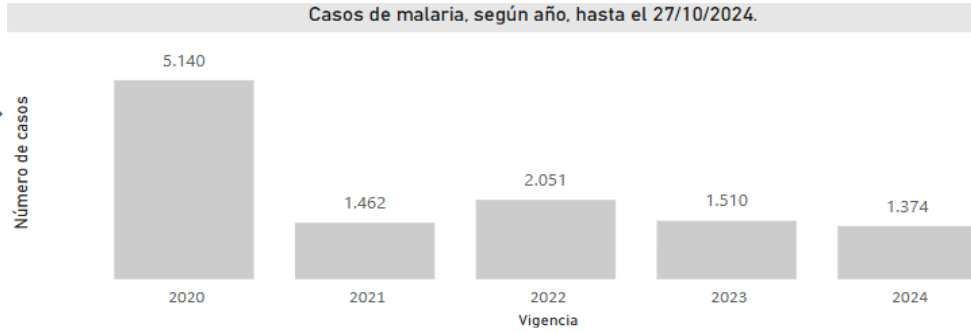
N° de casos Notificados

1.374



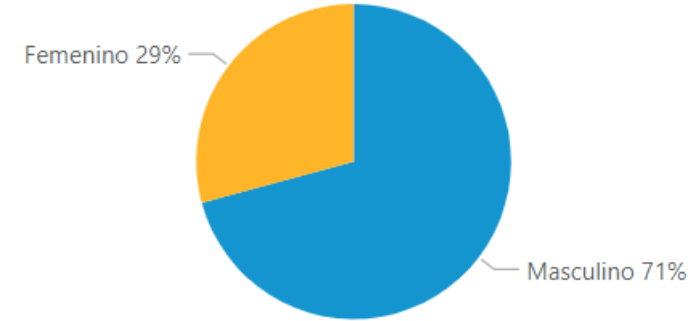
2023 2024

Entidad territorial	Casos año anterior	Casos último año	Variación %
Norte de Santander	1.276	1.374	↑ 8 %

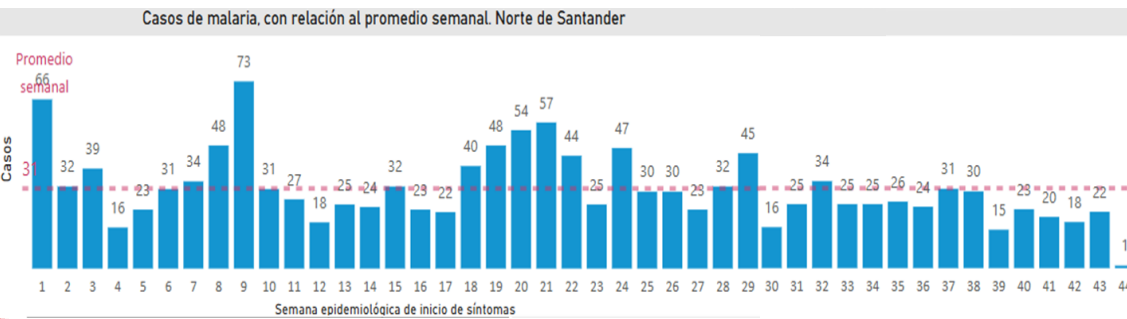


Entidad territorial	Casos año anterior	Casos último año	Variación %
Norte de Santander			
Tibú	1.128	936	↓ -17 %
Sardinata	95	233	↑ 145 %
Teorama	15	89	↑ 493 %
El Carmen	1	21	↑ 2.000 %
Toledo	0	19	↑ 1.900 %
Cúcuta	16	16	0 %
El Tarra	10	15	↑ 50 %
Convención	1	10	↑ 900 %
El Zulia	3	6	↑ 100 %
Salazar	0	6	↑ 600 %
Los Patios	0	5	↑ 500 %
Ocaña	2	5	↑ 150 %
Hacarí	0	3	↑ 300 %
San Calixto	3	2	↓ -33 %
Villa Del Rosario	0	2	↑ 200 %
Abrego	1	1	0 %
Bochalema	0	1	↑ 100 %
Bucarasica	0	1	↑ 100 %
Chitagá	0	1	↑ 100 %
Durania	0	1	↑ 100 %
Puerto Santander	1	1	0 %

Porcentaje de casos según género. Norte de Santander



Casos según pueblo indígena. Norte de Santander



Fernando Augusto Álvarez García
Director IDS

Fecha elaboración: 12/11/2024