

# MALARIA

Norte de Santander SE 1 - 45 de 2024  
Fecha: Corte a 9 noviembre 2024



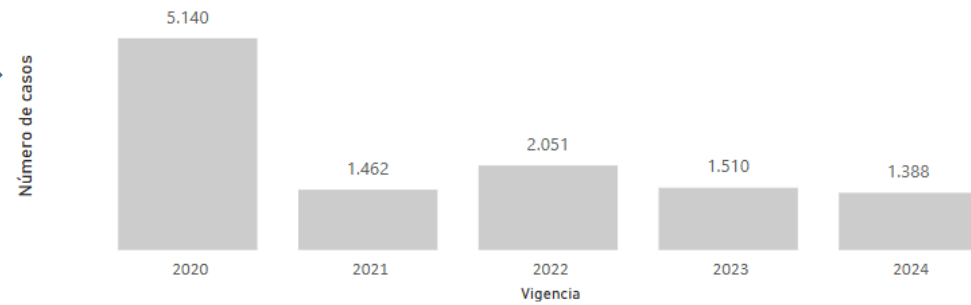
N° de casos Notificados

**1.388**

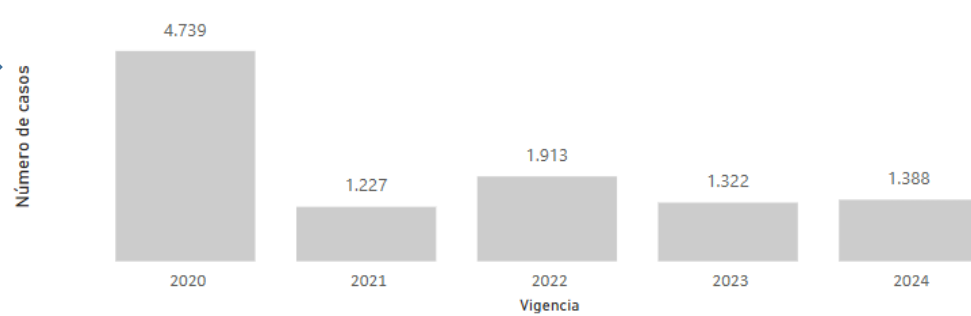


Entidad territorial	2023	2024	Variación %
	Casos año anterior	Casos último año	
Norte de Santander	1.310	1.388	6 %

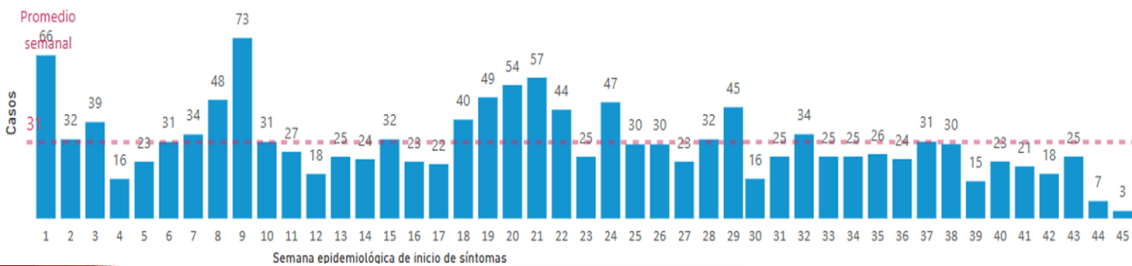
Casos de malaria, según año, hasta el 07/11/2024.



Casos de malaria, según año, hasta el 07/11/2024.

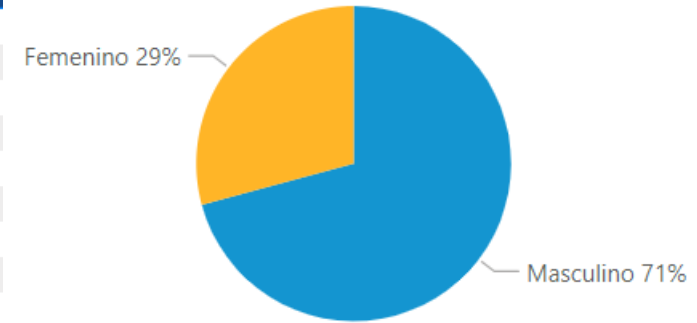


Casos de malaria, con relación al promedio semanal. Norte de Santander




Entidad territorial	Casos año anterior	Casos último año	Variación %
<b>Norte de Santander</b>			
Tibú	1.161	946	↓ -19 %
Sardinata	95	233	↑ 145 %
Teorama	15	89	↑ 493 %
El Carmen	1	21	↑ 2.000 %
Toledo	1	20	↑ 1.900 %
Cúcuta	16	18	↑ 13 %
El Tarra	10	15	↑ 50 %
Convención	1	10	↑ 900 %
El Zulia	3	6	↑ 100 %
Ocaña	2	6	↑ 200 %
Salazar	0	6	↑ 600 %
Los Patios	0	5	↑ 500 %
Hacarí	0	3	↑ 300 %
San Calixto	3	2	↓ -33 %
Villa Del Rosario	0	2	↑ 200 %
Abrego	1	1	0 %
Bochalema	0	1	↑ 100 %
Bucarasica	0	1	↑ 100 %
Chitagá	0	1	↑ 100 %
Durania	0	1	↑ 100 %
Puerto Santander	1	1	0 %

Porcentaje de casos según género. Norte de Santander



Casos según pueblo indígena. Norte de Santander



**Fernando Augusto Álvarez García**  
Director IDS

Fecha elaboración: 18/11/2024