

MALARIA

Norte de Santander SE 1 - 46 de 2024
Fecha: Corte a 16 noviembre 2024

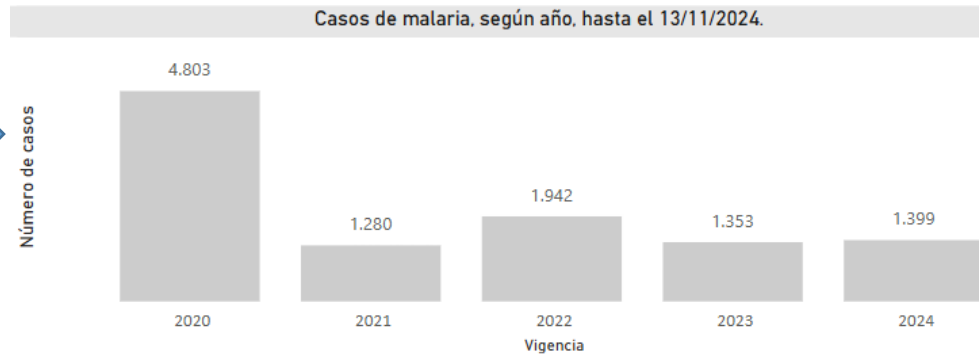
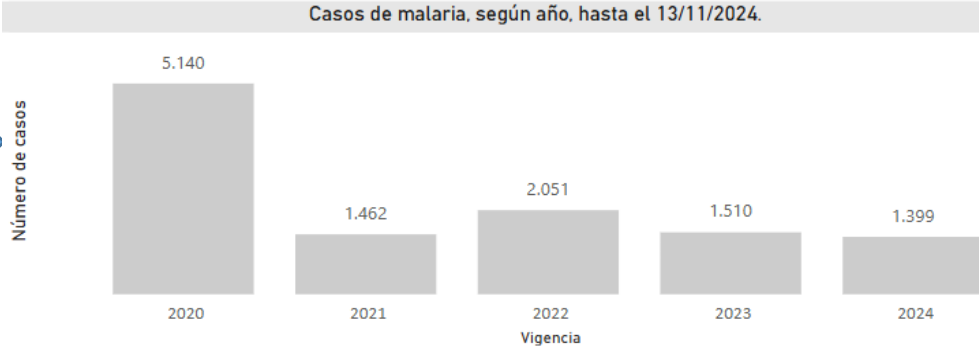


N° de casos Notificados

1.399

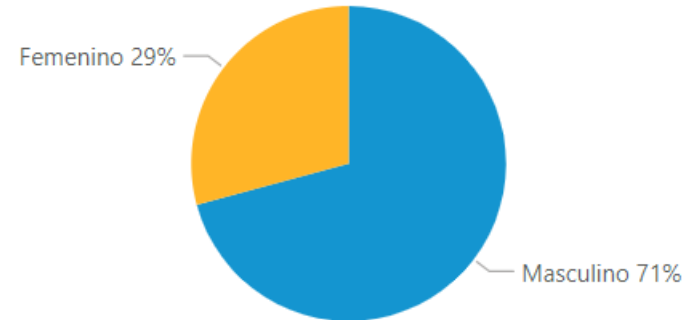


Entidad territorial	Casos año anterior	Casos último año	Variación %
Norte de Santander	1.342	1.399 ↑	4 %

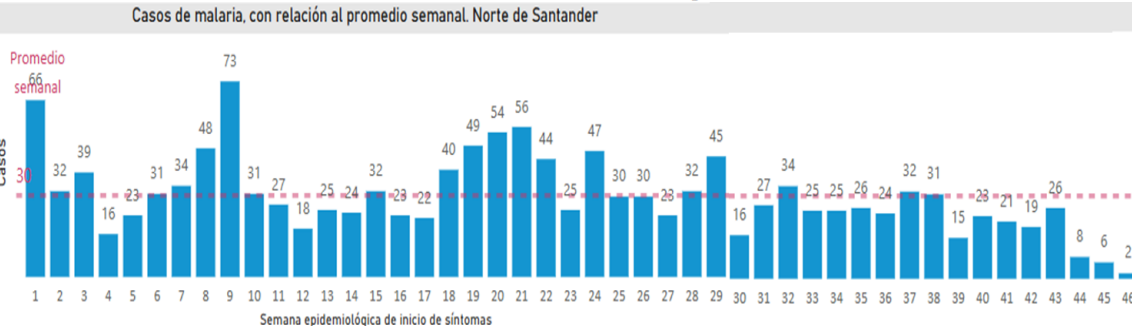


Entidad territorial	Casos año anterior	Casos último año	Variación %
Norte de			
Tibú	1.190	951 ↓	-20 %
Sardinata	95	234 ↑	146 %
Teorama	15	89 ↑	493 %
El Carmen	1	21 ↑	2.000 %
Toledo	1	21 ↑	2.000 %
Cúcuta	17	19 ↑	12 %
El Tarra	10	15 ↑	50 %
Convención	1	10 ↑	900 %
Ocaña	2	7 ↑	250 %
Salazar	0	7 ↑	700 %
El Zulia	4	6 ↑	50 %
Los Patios	0	5 ↑	500 %
Hacarí	1	3 ↑	200 %
San Calixto	3	2 ↓	-33 %
Villa Del Rosario	0	2 ↑	200 %
Abrego	1	1	0 %
Arboledas	0	1 ↑	100 %
Bochalema	0	1 ↑	100 %
Bucarasica	0	1 ↑	100 %
Chitagá	0	1 ↑	100 %
Durania	0	1 ↑	100 %
Puerto Santander	1	1	0 %

Porcentaje de casos según género. Norte de Santander



Casos según pueblo indígena. Norte de Santander



Fernando Augusto Álvarez García
Director IDS

Fecha elaboración: 25/11/2024