

MALARIA

Norte de Santander SE 1 - 47 de 2024
Fecha: Corte a 23 noviembre 2024



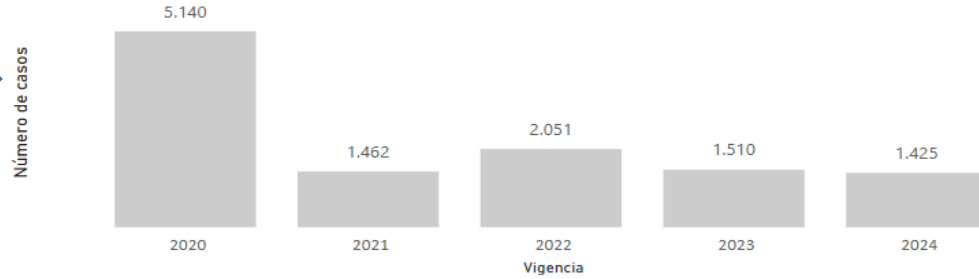
N° de casos Notificados

1.425

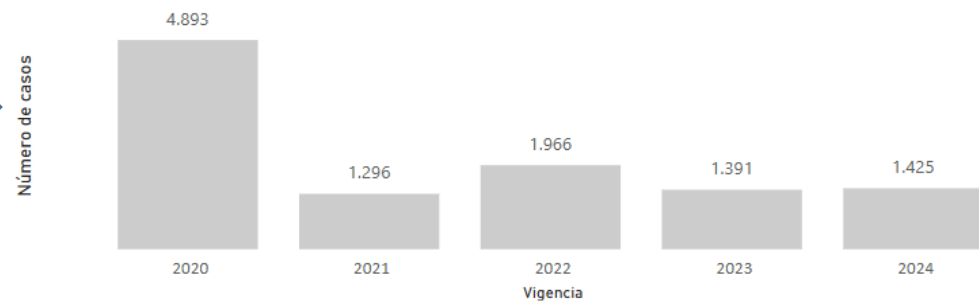


| Entidad territorial | 2023 | 2024 | Variación % |
|---------------------|--------------------|------------------|-------------|
| | Casos año anterior | Casos último año | |
| Norte de Santander | 1.376 | 1.425 | ↑ 4 % |

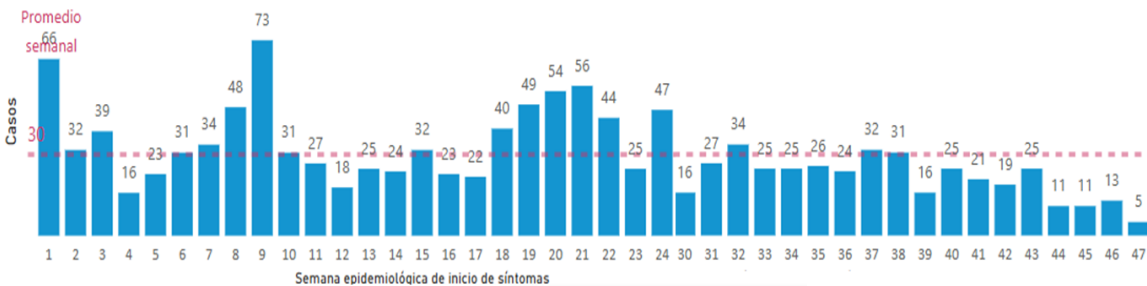
Casos de malaria, según año, hasta el 19/11/2024.



Casos de malaria, según año, hasta el 19/11/2024.

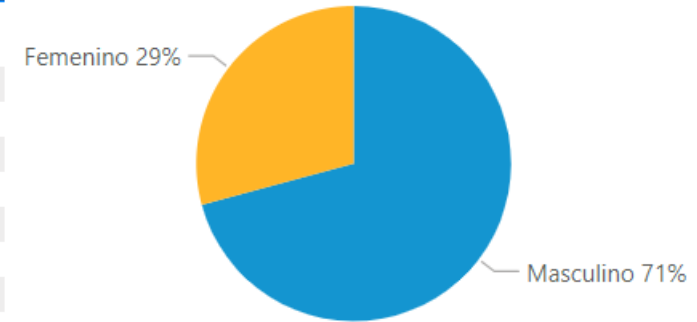


Casos de malaria, con relación al promedio semanal. Norte de Santander



| Entidad territorial | Casos año anterior | Casos último año | Variación % |
|---------------------------|--------------------|------------------|-------------|
| Norte de Santander | | | |
| Tibú | 1.215 | 971 | ↓ -20 % |
| Sardinata | 97 | 238 | ↑ 145 % |
| Teorama | 15 | 89 | ↑ 493 % |
| El Carmen | 1 | 21 | ↑ 2.000 % |
| Toledo | 1 | 21 | ↑ 2.000 % |
| Cúcuta | 20 | 20 | 0 % |
| El Tarra | 11 | 16 | ↑ 45 % |
| Convención | 1 | 10 | ↑ 900 % |
| El Zulia | 4 | 7 | ↑ 75 % |
| Salazar | 0 | 7 | ↑ 700 % |
| Ocaña | 2 | 6 | ↑ 200 % |
| Los Patios | 0 | 5 | ↑ 500 % |
| Hacarí | 4 | 3 | ↓ -25 % |
| San Calixto | 3 | 2 | ↓ -33 % |
| Villa Del Rosario | 0 | 2 | ↑ 200 % |
| Abrego | 1 | 1 | 0 % |
| Arboledas | 0 | 1 | ↑ 100 % |
| Bochalema | 0 | 1 | ↑ 100 % |
| Bucarasica | 0 | 1 | ↑ 100 % |
| Chitagá | 0 | 1 | ↑ 100 % |
| Durania | 0 | 1 | ↑ 100 % |
| Puerto Santander | 1 | 1 | 0 % |

Porcentaje de casos según género. Norte de Santander



Casos según pueblo indígena. Norte de Santander



Fernando Augusto Álvarez García
Director IDS

Fecha elaboración: 02/12/2024