

MALARIA

Norte de Santander SE 1 - 49 de 2024
Fecha: Corte a 7 Diciembre 2024



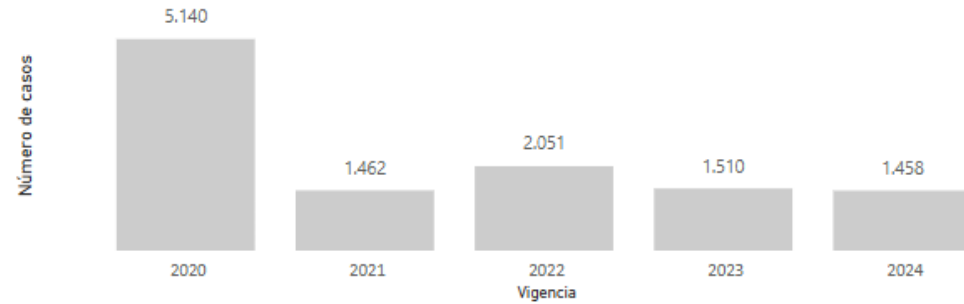
N° de casos Notificados

1.458

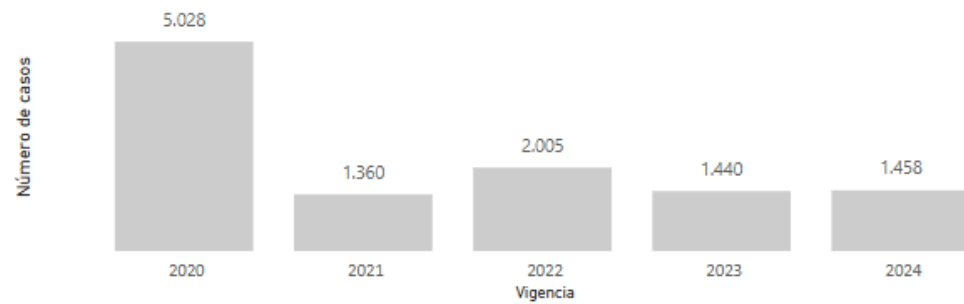


Entidad territorial	2023	2024	Variación %
	Casos año anterior	Casos último año	
Norte de Santander	1.429	1.458	2 %

Casos de malaria, según año, hasta el 07/12/2024.

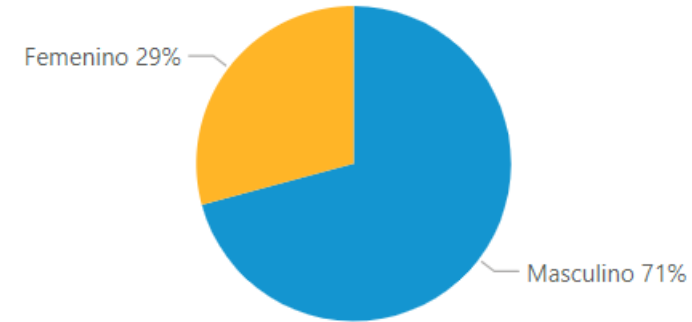


Casos de malaria, según año, hasta el 07/12/2024.




Entidad territorial	Casos año anterior	Casos último año	Variación %
Norte de Santander			
Tibú	1.261	993	-21 %
Sardinata	101	243	141 %
Teorama	15	89	493 %
Cúcuta	20	24	20 %
Toledo	1	22	2.100 %
El Carmen	2	21	950 %
El Tarra	11	16	45 %
Convención	1	10	900 %
El Zulia	4	8	100 %
Salazar	0	7	700 %
Ocaña	2	6	200 %
Los Patios	0	5	500 %
Hacarí	5	3	-40 %
San Calixto	3	2	-33 %
Villa Del Rosario	0	2	200 %
Abrego	1	1	0 %
Arboledas	0	1	100 %
Bochalema	1	1	0 %
Bucarasica	0	1	100 %
Chitagá	0	1	100 %
Durania	0	1	100 %
Puerto Santander	1	1	0 %

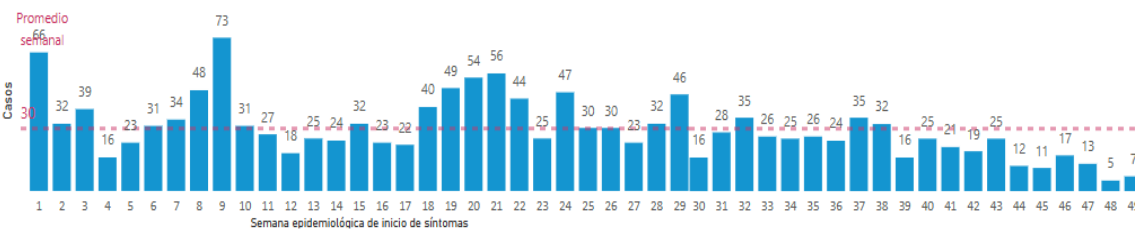
Porcentaje de casos según género. Norte de Santander



Casos según pueblo indígena. Norte de Santander



Casos de malaria, con relación al promedio semanal. Norte de Santander



Fernando Augusto Álvarez García
Director IDS

Fecha elaboración: 16/12/2024

MALARIA

Norte de Santander SE 1 - 49 de 2024
 Fecha: Corte a 7 Diciembre 2024

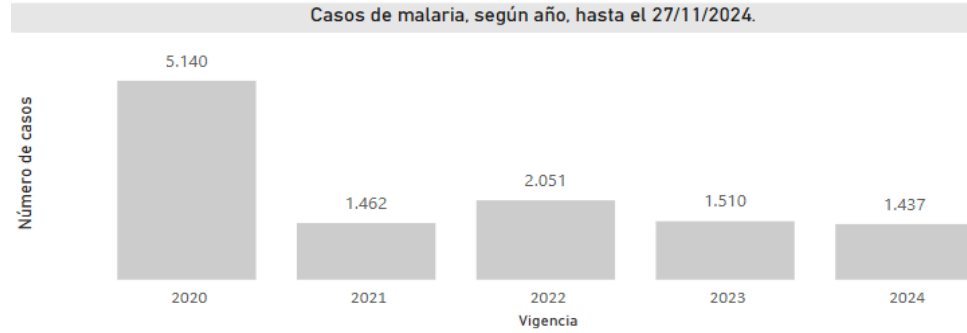


N° de casos Notificados

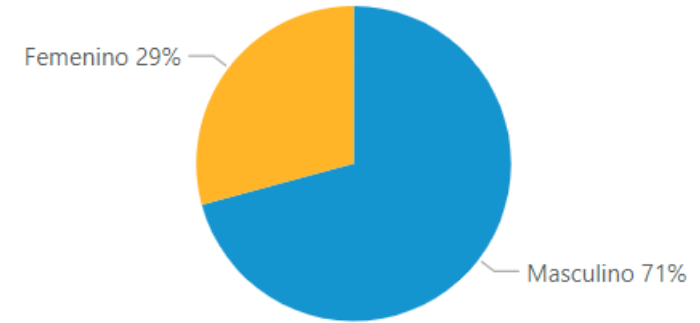
1.437



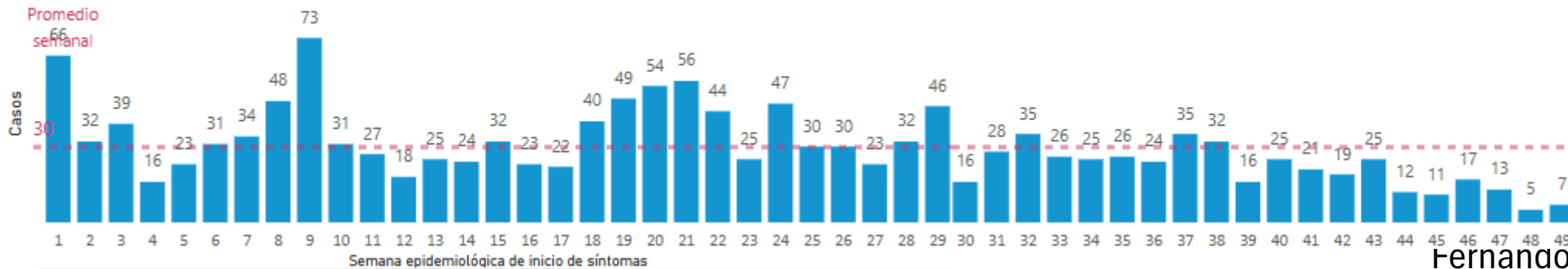
Entidad territorial	2023	2024	Variación %
	Casos año anterior	Casos último año	
Norte de Santander	1.429	1.458	2 %



Porcentaje de casos según género. Norte de Santander



Casos de malaria, con relación al promedio semanal. Norte de Santander



Fernando Augusto Álvarez García
 Director IDS

Fecha elaboración: 16/12/2024