

# MALARIA

Norte de Santander SE 1-17 de 2024  
Fecha: Corte a 27 de Abril 2024

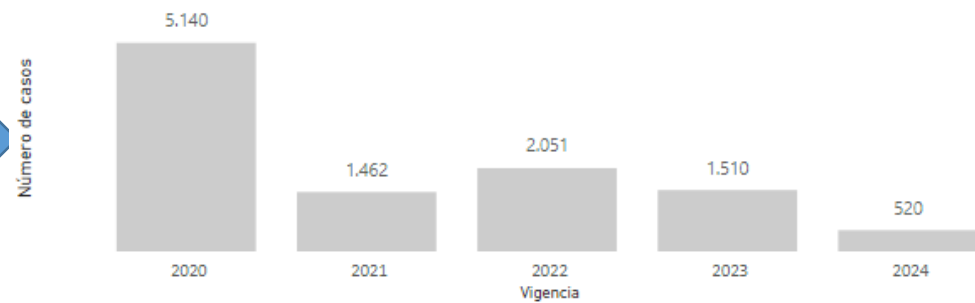


N° de casos Notificados

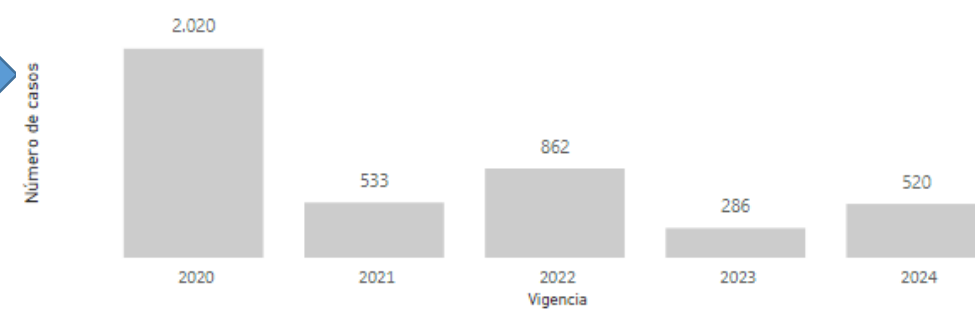
**520**



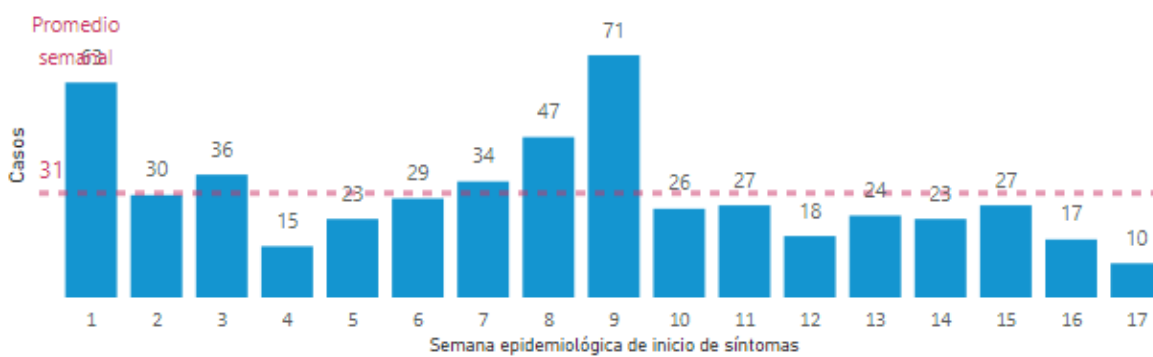
Casos de malaria, según año, hasta el 27/04/2024.



Casos de malaria, según año, hasta el 27/04/2024.



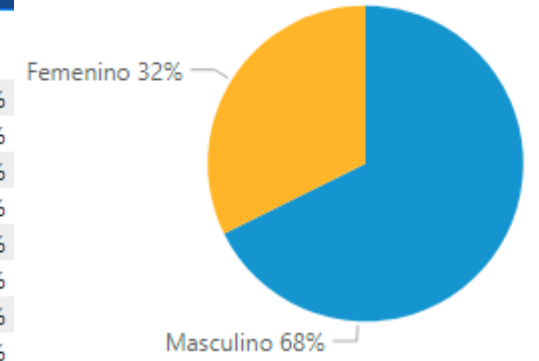
Casos de malaria, con relación al promedio semanal. Norte de Santander



Entidad territorial	2023 Casos año anterior	2024 Casos último año	Variación %
Norte de Santander	280	520	86 %

Entidad territorial	Casos año anterior	Casos último año	Variación %
<b>Norte de Santander</b>			
Tibú	243	308	↑ 27 %
Sardinata	26	97	↑ 273 %
Teorama	4	63	↑ 1.475 %
Cúcuta	4	11	↑ 175 %
El Carmen	0	11	↑ 1.100 %
El Tarra	2	5	↑ 150 %
Los Patios	0	5	↑ 500 %
Convención	0	3	↑ 300 %
Lourdes	0	3	↑ 300 %
Salazar	0	3	↑ 300 %
Abrego	0	2	↑ 200 %
La Playa	0	2	↑ 200 %
Bochalema	0	1	↑ 100 %
Durania	0	1	↑ 100 %
Hacarí	0	1	↑ 100 %
Ocaña	1	1	0 %
Puerto Santander	0	1	↑ 100 %
San Calixto	0	1	↑ 100 %
Villa Del Rosario	0	1	↑ 100 %

Porcentaje de casos según género. Norte de Santander



Casos según pueblo indígena. Norte de Santander



**Fernando Augusto Álvarez Gar**  
Director IDS

Fecha elaboración: 04/05/2024