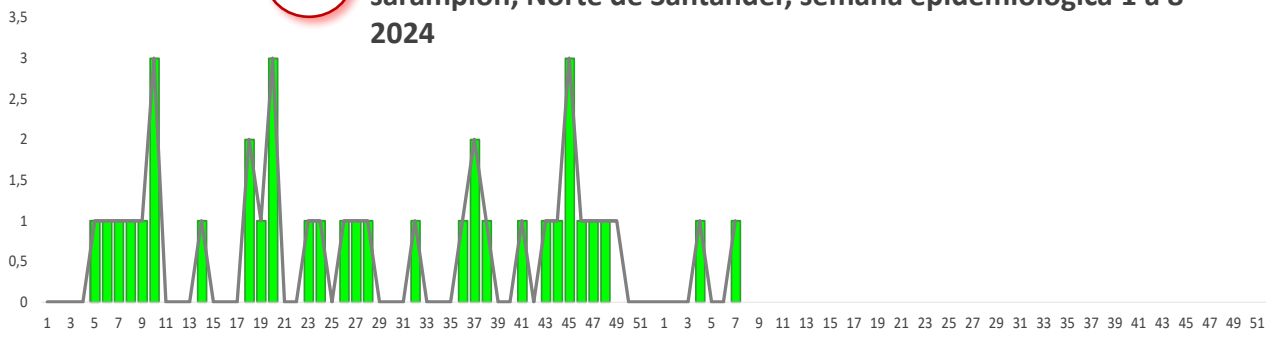




**1.**

**Comportamiento de la notificación de casos sospechosos de sarampión, Norte de Santander, semana epidemiológica 1 a 8 2024**



2023

2024

Fuente Sivigila 2024

**2. Indicadores de cumplimiento**

100% investigación oportuna de campo

1,0% de 209 UPGD que notifican semanalmente

100% casos con muestra de suero adecuada

100% muestras enviadas oportunamente al laboratorio

100% de muestras procesada oportunamente

0,12 tasa de notificación

**3.**

**Datos Sociodemográficos**



Femenino

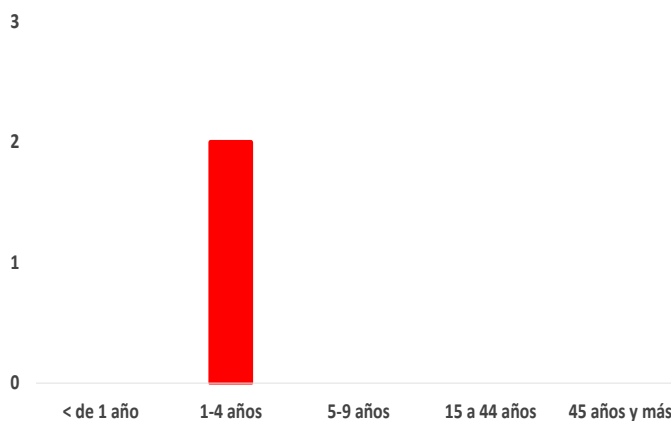
100%



Masculino

%

**Grupo de Edad**



**4. Criterios Clínicos**

Sintomas	Presente	%
Erupción	2	100
Fiebre	2	100
Tos	1	50
Coriza	1	50
Conjuntivitis	0	0
Artralgia	0	0
Adenopatias	0	0

Municipio de procedencia	Casos sospechosos Notificados	Porcentaje de notificación	Confirmados	Descartados
Cucuta	2	100	0	2



5.

**Notificación por UPGD de casos Sospechosos de Sarampión a semana epidemiológica 1-4, Norte de Santander 2024.**

UPGD	Casos sospechosos Notificados	Porcentaje de notificación		Confirmados	Descartados
UNIDAD PRESTADORA DE SALUD NORTE DE SANTANDER	1	100		0	1
CLINICA MEDICO QUIRURGICA SA	1	100		0	1

Fuente Sivigila 2023

6

**Características de los casos confirmados de sarampión, Norte de Santander, semana epidemiológica 1-8, 2024**

Fuente Sivigila 2023

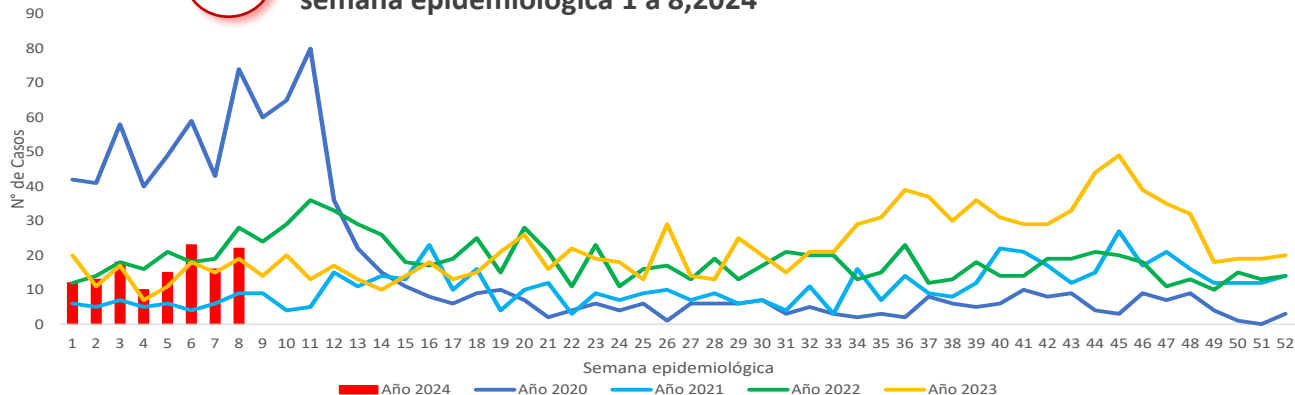
**Ficha técnica**

**Análisis de comportamientos inusuales:** La información es notificada semanalmente por las UPGD al Instituto departamental de Salud (IDS) a través del Sistema de vigilancia en salud pública (Sivigila). El número de casos puede variar después de que se realicen ajustes en las UPGD.



**1.**

**Comportamiento de la notificación de casos de Varicela, Norte de Santander, semana epidemiológica 1 a 8, 2024**



Fuente Sivigila 2023

**2.**

**Indicadores de cumplimiento**

Tasa incidencia en Población General  
7,6 \* 100000 Habitantes

Tasa incidencia en menor de cinco años  
20,6 \* 100000 menores 5 años

Tasa incidencia en menor de 1 año  
27,9\* 100000 menores de 1 año

**3.**

**Datos Sociodemográficos**



45%

Femenino



55%

Masculino



Gestantes

2,3%



Poblaciones especiales

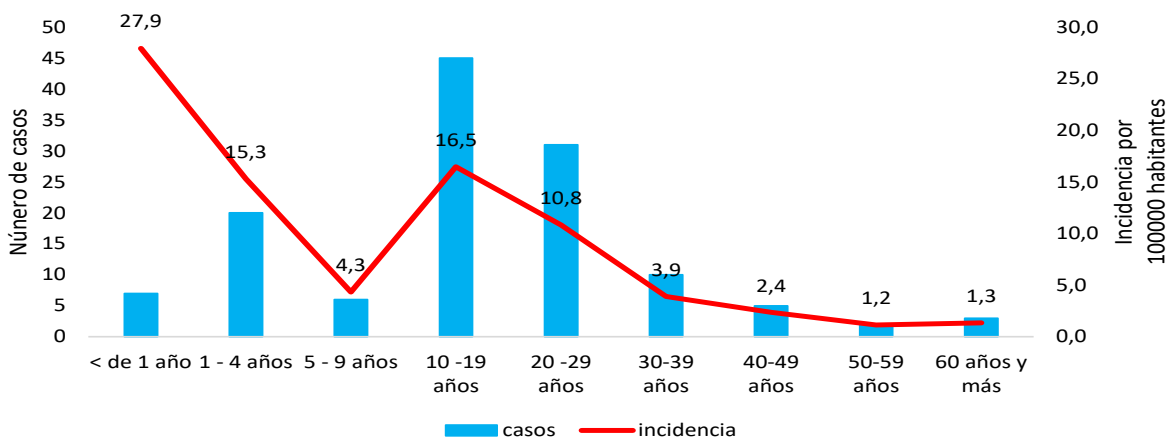
4,7%



Hospitalizados

2,3%

**Incidencia de casos de varicela por grupo de edad, Norte de Santander, semana epidemiológica 1 a 8, 2024**



Fuente Sivigila 2024



5.

Incidencia de casos de Varicela por municipio, Norte de Santander, semana epidemiológica 1 a 8, 2024

Municipio de procedencia	casos de población general	Incidencia población general
Cucuta	64	7,9
Sardinata	2	7,0
Ocaña	7	5,2
Villa Del Rosario	7	6,1
Pamplona	6	10,6
Los Patios	5	4,9
El Zulia	4	13,1
Puerto Santander	4	40,7
Abrego	3	8,4
Tibú	3	4,9
Villa Caro	3	52,6
El Carmen	2	13,4
Hacarí	2	17,5
Pamplonita	2	32,3
Silos	2	28,4
Arboledas	1	9,2
Bochalema	1	10,7
Durania	1	19,5
Herran	1	12,8
La Playa	1	11,5
Labateca	1	14,0
<b>Norte de Santander</b>	<b>129</b>	<b>7,6</b>

Fuente Sivigila 2024

#### Ficha técnica

**Análisis de comportamientos inusuales:** La información es notificada semanalmente por las UPGD al Instituto departamental de Salud (IDS) a través del Sistema de vigilancia en salud pública (Sivigila). El número de casos puede variar después de que se realicen ajustes en las UPGD.