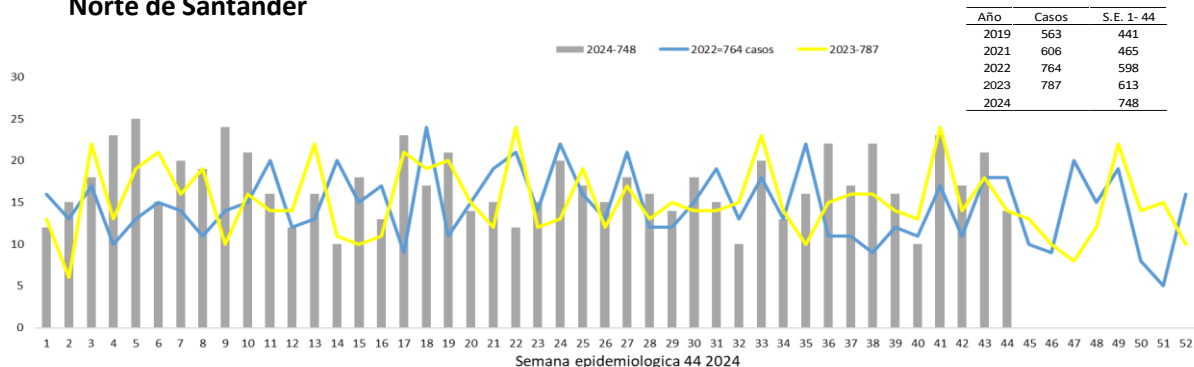


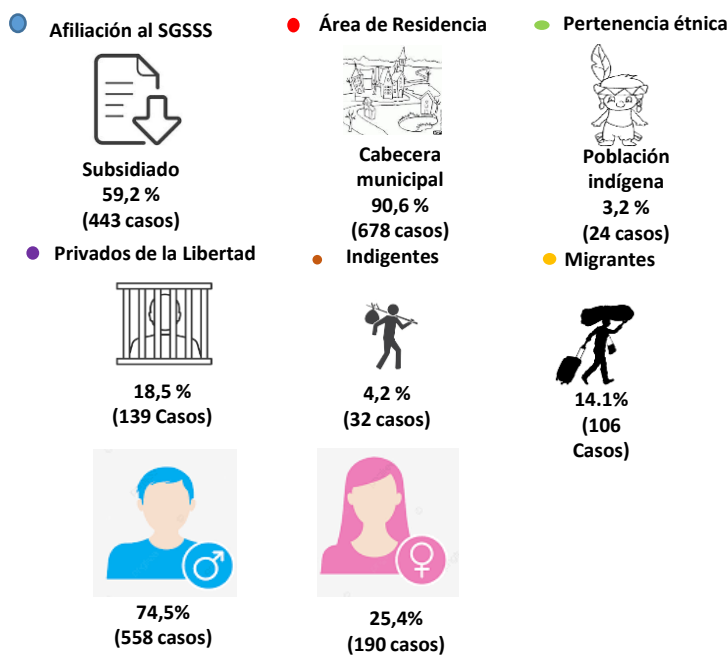


Instituto Departamental de Salud
Norte de Santander

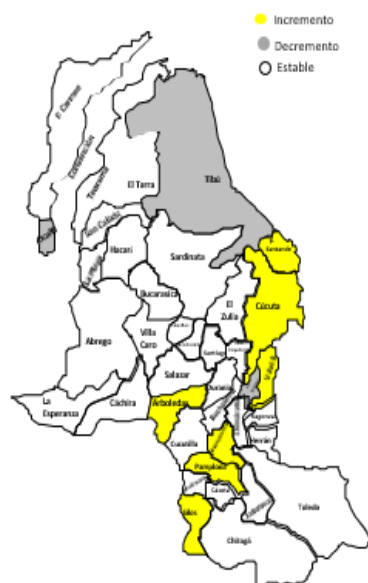
Comportamiento de la notificación de Tuberculosis Norte de Santander



Comportamiento Variables de interés Norte de Santander

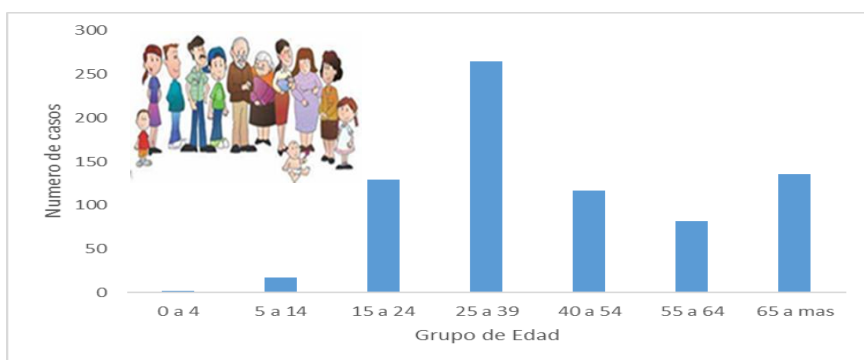


Comportamiento Inusual



FUENTE: SIVIGILA
2019-2024

Casos de Tuberculosis según grupo de edad, Norte de Santander



Casos de Tuberculosis Farmacorresistentes, Norte de Santander

Variable	Categoría	Casos	%
Sexo	Masculino	17	85
	Femenino	3	15
Clasificación operativa del caso	Confirmado Laboratorio	20	100
	Confirmado Clínica	0	0
	Confirmado por nexos	0	0
Pertencia étnica	Otros	20	100
	Cabecera	19	95
Area	Centro Poblado	0	0
	Rural Disperso	1	5
	15 a 24	2	10
Edad	25 a 39	8	40
	40 a 54	4	20
	55 a 64	2	10
	65 a mas	4	20
	privado la libertad	6	30
Grupo poblacion	migrante	1	5
	Habitante de calle	0	0
	Gestante	0	0
	Otros	13	65

Incidencia de Tuberculosis casos nuevos + recaída Norte de Santander

Municipio De Residencia	Poblacion Dane	Casos Nuevos + recaídas Pulmonar				Casos Nuevos + recaídas Extrapulmonar				
		Casos Col	Casos Ven	Norte de Santander	Inciden- cia por	Casos Col	Casos Ven	Norte de Santander	ncidencia po 100.000	Semana E. 41-44
Cucuta	812.176	403	82	485	59,7	39	2	41	5,0	63
Villa del Rosario	116.221	43	9	52	44,7	5	2	7	6,0	3
Tibu	62.151	23	7	30	48,3			0	0,0	2
Los Patios	103.733	22	3	25	24,1	5	5	10	9,6	3
Ocaña	135.344	17	4	21	15,5			0	0,0	2
Sardinata	27.437	4		4	14,6			0	0,0	
Ragonbalia	6.751	1		1	14,8			0	0,0	
Pamplona	56.894	7	3	10	17,6	1		1	1,8	
Puerto Santander	9.913	6	1	7	70,6			0	0,0	
El Zulia	30.816	6	1	7	22,7			0	0,0	1
Salazar	11.664	0		0	0,0	1		1	8,6	
Cacota	3.181	2		2	62,9			0	0,0	
Cucutilla	9.280	1		1	10,8			0	0,0	
Teorama	18.731	2		2	10,7			0	0,0	
Abrego	35.936	1		1	2,8	1		1	2,8	
Chitaga	13.330	1		1	7,5			0	0,0	
Silos	7.127	1		1	14,0			0	0,0	
Toledo	17.714	7		7	39,5			0	0,0	
La Esperanza	13.144	3		3	22,8			0	0,0	
El Carmen	15080	3		3	19,9	1		1	6,6	
Pamplonita	6239	1	1	2	32,1			0	0,0	
Herran	7841	3		3	38,3			0	0,0	
El tarra	23521	1	1	2	8,5			0	0,0	1
Arboleda	11028	2		2	18,1			0	0,0	
San Cayetano	8.102	2	1	3	37,0			0	0,0	
Convencion	21.175	5		5	23,6			0	0,0	
Bochalema	9.385	3		3	32,0			0	0,0	
Chinacota	19.845	3		3	15,1			0	0,0	
NORTE DE SANTA	1.709.570	573	113	686	40,1	53	9	62	3,63	75

Comorbilidades con Tuberculosis

Comorbilidades	Casos	%
Sin Comorbilidades	434	58,0
Desnutricion	166	22,2
Diabetes	46	6,1
TB-VIH	50	6,7
Epoc	26	3,5
Cancer	11	1,5
Enfermedad renal	8	1,1
Artritis	3	0,4
Enfermedad hepatic:	4	0,5
Norte de Santande	748	100

Condición de la tuberculosis del caso

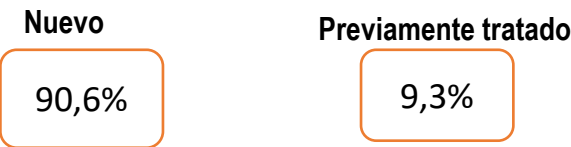
CONDICION DE LA TUBERCULOSIS	TUBERCULOSIS PULMONAR		TUBERCULOSIS EXTRAPULMONA	
	TUBERCULOSIS PULMONAR	%	R	%
SENSIBLE	668	91,6	61	98,3
RESISTENTE	18	8,3	1	1,6

Clasificación operativa del caso

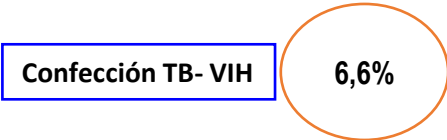
TIPO DE CASO	TUBERCULOSIS PULMONAR		TUBERCULOSIS EXTRAPULMONAR	
	TUBERCULOSIS PULMONAR	%	TUBERCULOSIS EXTRAPULMONAR	%
CONFIRMADO POR LABORATORIO	638	93	33	53,2
CONFIRMADO POR CLINICA	45	6,6	28	45,2
CONFIRMADO POR NEXO EPIDEMIOLO	3	0,4	1	1,6

Clasificación de caso basada en historia de tratamiento

Según antecedente de tratamiento



Indicador de Tuberculosis



Ficha técnica

Análisis de comportamientos Inusuales: La información es notificada semanalmente por las UPGD al Instituto Departamental de Salud (IDS) a través del sistema de vigilancia en salud pública (Sivigila). El número de casos puede variar después de que se realicen ajustes en las UPGD.