



XII

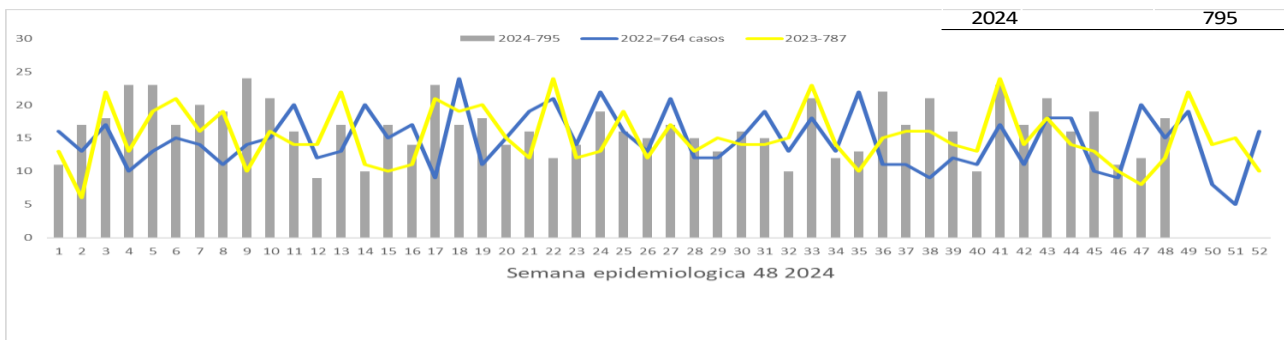
Informe del evento: Tuberculosis

Período Epidemiológico Sem 1 a 48 2024 semana 48 corte 30 de noviembre

Instituto Departamental de Salud
Norte de Santander

Comportamiento de la notificación de Tuberculosis Norte de Santander

Año	Casos	S.E. 1- 48
2019	563	441
2021	606	465
2022	764	598
2023	787	613
2024		795



Comportamiento Variables de interés Norte de Santander

Comportamiento Inusual

- Afiliación al SGSSS
- Área de Residencia
- Pertenencia étn



Subsidiado
59,8 %
(476 casos)



Cabecera municipal
90,6 %
(721 casos)



Población indígena
3,2 %
(26 casos)

- Privados de la Libertad
- Indigentes
- Migrantes




17,1 %
(140 Casos)



4,0 %
(32 casos)



14,5 %
(116 Casos)



74,4%
(591 casos)

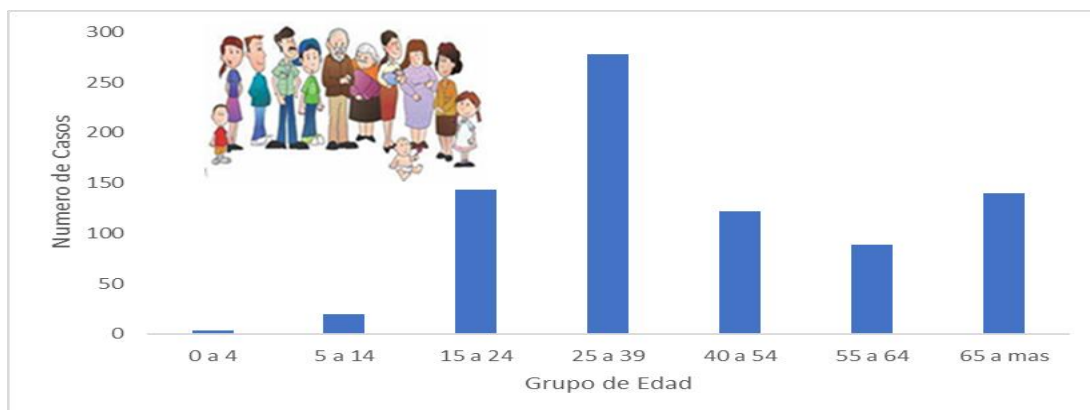


25,6%
(204 casos)



FUENTE: SIVIGILA
2019- 2024

Casos de Tuberculosis según grupo de edad, Norte de Santander



Casos de Tuberculosis Farmacorresistentes, Norte de Santander

Variable	Categoría	Casos	%
Sexo	Masculino	17	85
	Femenino	3	15
Clasificación operativa del caso	Confirmado Laboratorio	20	100
	Confirmado Clínica	0	0
	Confirmado por nexos	0	0
Pertencia étnica	Otros	20	118
	Cabecera	19	95
Area	Centro Poblado	0	0
	Rural Disperso	1	5
	Edad	15 a 24	2
Edad	25 a 39	7	35
	40 a 54	5	25
	55 a 64	2	10
	65 a mas	4	20
	Grupo población	privado la libertad	6
migrante		0	0
Habitante de calle		0	0
Gestante		0	0
Otros		11	65

Incidencia de Tuberculosis casos nuevos + recaída Norte de Santander

Municipio De Residencia	Población Dane	Casos Nuevos + recaídas pulmonar				Casos Nuevos + recaídas Extrapulmonar					Incidencia por 100000	Semana E. 45-48
		Casos Col	Casos Ven	Norte de Santander	Incidencia por	Casos Col	Casos Ven	Casos Perú	Norte de Santander			
Abrego	35.936	1		1	2,8	1			1	2,8		
Arboledas	11028	2		2	18,1				0	0,0		
Bochalema	9.385	3		3	32,0				0	0,0		
Cacota	3.181	2		2	62,9				0	0,0		
Chinacota	19.845	3		3	15,1				0	0,0		
Chitaga	13.330	1		1	7,5				0	0,0		
Convencion	21.175	6		6	28,3				0	0,0		1
Cucuta	812.176	429	86	515	63,4	41	1	3	45	5,5		46
Cucutilla	9.280	1		1	10,8				0	0,0		
El Carmen	15080	3		3	19,9				0	0,0		
El tarra	23521	1	1	2	8,5				0	0,0		
El Zulia	30.816	6	1	7	22,7				0	0,0		
Herran	7841	3		3	38,3				0	0,0		
La Esperanza	13.144	3		3	22,8				0	0,0		
Los Patios	103.733	23	4	27	26,0	6		2	8	7,7		3
Ocaña	135.344	19	4	23	17,0	1			1	0,7		1
Pamplona	56.894	7	3	10	17,6	1			1	1,8		
Pamplonita	6239	1	1	2	32,1				0	0,0		
Puerto Santan	9.913	6	1	7	70,6				0	0,0		
Ragonvalia	6.751	1		1	14,8				0	0,0		
Salazar	11.664			0	0,0	1			1	8,6		
San Cayetano	8.102	2	1	3	37,0				0	0,0		
Sardinata	27.437	4		4	14,6				0	0,0		
Silos	7.127	1		1	14,0				0	0,0		
Teorama	18.731	2		2	10,7				0	0,0		
Tibu	62.151	23	8	31	49,9	1			1	1,6		2
Toledo	17.714	7		7	39,5				0	0,0		
Villa del Rosar	116.221	45	12	57	49,0	5		5	10	8,6		7
NORTE DE SAN	1.613.759	605	122	727	45,1	57	1	10	68	4,2		60

Comorbilidades con Tuberculosis

Comorbilidades	Casos	%
Sin Comorbilidades	473	59,5
Desnutricion	174	21,9
Diabetes	44	5,5
TB-VIH	53	6,7
Epoc	24	3
Cancer	10	1,3
Enfermedad renal	10	1,3
Artritis	3	0,4
Enfermedad hepatica	4	0,5
Norte de Santander	795	100

Condición de la tuberculosis del caso

CONDICION DE LA TUBERCULOSIS	TUBERCULOSIS PULMONAR		TUBERCULOSIS EXTRAPULMONAR	
	TUBERCULOSIS PULMONAR	%	AR	%
SENSIBLE	727	91,4	68	97,1
RESISTENTE	18	8,6	2	2,9

Clasificación operativa del caso

TIPO DE CASO	TUBERCULOSIS PULMONAR		TUBERCULOSIS EXTRAPULMONAR	
	TUBERCULOSIS PULMONAR	%	TUBERCULOSIS EXTRAPULMONAR	%
CONFIRMADO POR LABORATORIO	672	92,4	36	53,2
CONFIRMADO POR CLINICA	52	7,2	31	45,2
CONFIRMADO POR NEXO EPIDEMIOLOGICO	3	0,4	1	1,6

Clasificación de caso basada en historia de tratamiento

Según antecedente de tratamiento

Nuevo

91,3%

Previamente tratado

8,6 %

Indicador de Tuberculosis

Confección TB- VIH

6,6%

Ficha técnica

Análisis de comportamientos Inusuales: La información es notificada semanalmente por las UPGD al Instituto Departamental de Salud (IDS) a través del sistema de vigilancia en salud pública (Sivigila). El número de casos puede variar después de que se realicen ajustes en las UPGD.