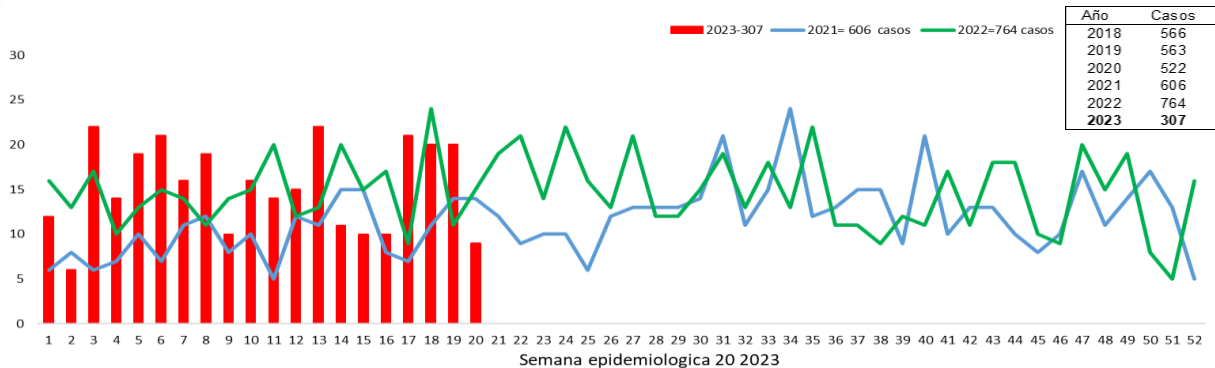


Instituto Departamental de Salud
Norte de Santander

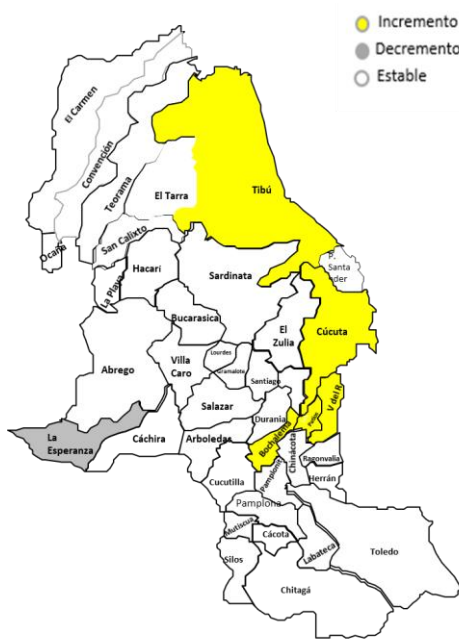
1 Comportamiento de la notificación de Tuberculosis Norte de Santander



2 Comportamiento Variables de interés Norte de Santander

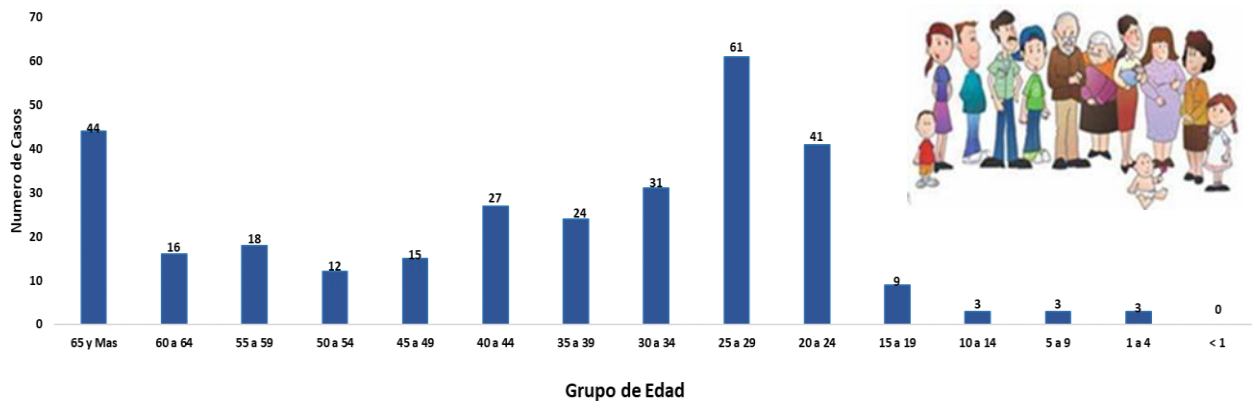
Comportamiento Inusual

- Afiliación al SGSSS**
 - Subsidiado: 58,0%
 - Privados de la Libertad: 14,3%
 - 70,7% (Male)
- Área de Residencia**
 - Cabecera municipal: 88,3%
 - Indigentes: 2,0%
 - 29,3% (Female)
- Pertenencia étnica**
 - Población indígena: 3,3%
 - Migrantes: 13,7%



FUENTE: SIVIGILA 2018- 2023

3 Casos de Tuberculosis según grupo de edad, Norte de Santander



Incidencia de Tuberculosis casos nuevos + recaída Norte de Santander

Municipio De Residencia	Poblacion Dane	Casos Nuevos + recaídas Pulmonar				Incidencia por 100.000	Casos Nuevos + recaídas Extrapulmonar				Semana E. 9-12
		Casos Col	Casos Ven	Otra Nacio	Norte de Santander		Casos Col	Casos Ven	Norte de Santander	Incidencia por 100.000	
Cucuta	806.378	155	28		183	22,7	15	5	20	2,5	48
Villa del Rosario	115.364	17	7		24	20,8	2	1	3	2,6	1
Tibu	61.662	18	5		23	37,3			0	0,0	5
Los Patios	102.949	16	2		18	17,5			0	0,0	4
Convencion	20.994	2			2	9,5			0	0,0	0
Sardinata	27.437	2	1		3	10,9			0	0,0	1
El tarra	22.448	1			1	4,5			0	0,0	1
Puerto Santander	9.483	3			3	31,6			0	0,0	3
San Calixto	12.461	0	1		1	8,0			0	0,0	1
Ocaña	134.379	6	2		8	6,0			0	0,0	3
Teorama	18.091	1			1	5,5			0	0,0	0
Gramalote	8.291	1			1	12,1			0	0,0	0
Pamplona	56.451	2	1		3	5,3			0	0,0	2
Bochalema	5.780	3	1		4	69,2			0	0,0	0
Toledo	17.560	3			3	17,1			0	0,0	0
El Zulia	30.568	3			3	9,8	1		1	3,3	1
Chinacota	19.703	2			2	10,2			0	0,0	0
NORTE DE SANTANDER	1.696.740	235	48	0	283	16,7	18	6	24	1,41	70

Proporción y distribución de casos por EAPB

EAPB	Casos Col	Casos Ven	Norte de Santander	%	Sem E. 17-20
Nueva eps	94	7	101	32,9	20
Coosalud	50	4	54	17,6	11
Fiduprevisora SA	29	5	34	11,1	7
No asegurado	7	31	38	12,4	8
Comfaorient	29	3	32	10,4	9
Sanitas	19	1	20	6,5	4
Ecopsos	4	2	6	2,0	
Policia Nacional	3		3	1,0	
Salud total	1		1	0,3	
Famisar	1		1	0,3	1
INPEC	1		1	0,3	1
Asmet salud		1	1	0,3	1
Red fondo prestacion socia	2		2	0,7	2
Fuerzas Militares	2		2	0,7	1
Compensar	11		11	3,6	5
Total	253	54	307	178	70

Comorbilidades con Tuberculosis

Comorbilidades	Casos	%
Desnutricion	47	15,3
TB-VIH	18	5,9
Diabetes	22	7,2
Epoc	17	5,5
Cancer	2	0,7
Enfermedad renal	2	0,7
Artritis	1	0,3
Enfermedad hepatica	1	0,3
Total	110	35,8

Condición de la tuberculosis del caso

CONDICION DE LA TUBERCULOSIS	TUBERCULOSIS PULMONAR		TUBERCULOSIS EXTRAPULMONAR	
	Casos	%	Casos	%
SENSIBLE	274	96,8	24	100
RESISTENTE	9	3,2	0	0

Clasificación operativa del caso

TIPO DE CASO	TUBERCULOSIS PULMONAR		TUBERCULOSIS EXTRA PULMONAR	
	Casos	%	Casos	%
CONFIRMADO POR LABORATORIO	268	94,7	12	50,0
CONFIRMADO POR CLINICA	14	4,9	12	50,0
CONFIRMADO POR NEXO EPIDEMIOLOGICO	1	0,4	0	0,0

Clasificación de caso basada en historia de tratamiento

Según antecedente de tratamiento

Nuevo

89,9%

Previamente tratado

10,1%

Indicador de Tuberculosis

Confección TB- VIH

5,9%

Ficha técnica

Análisis de comportamientos Inusuales: La información es notificada semanalmente por las UPGD al Instituto Departamental de Salud (IDS) a través del sistema de vigilancia en salud pública (Sivigila). El número de casos puede variar después de que se realicen ajustes en las UPGD.