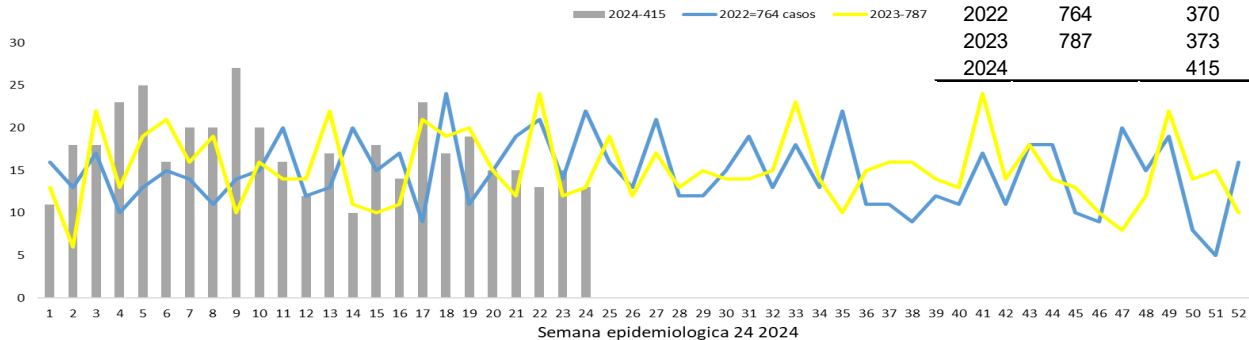




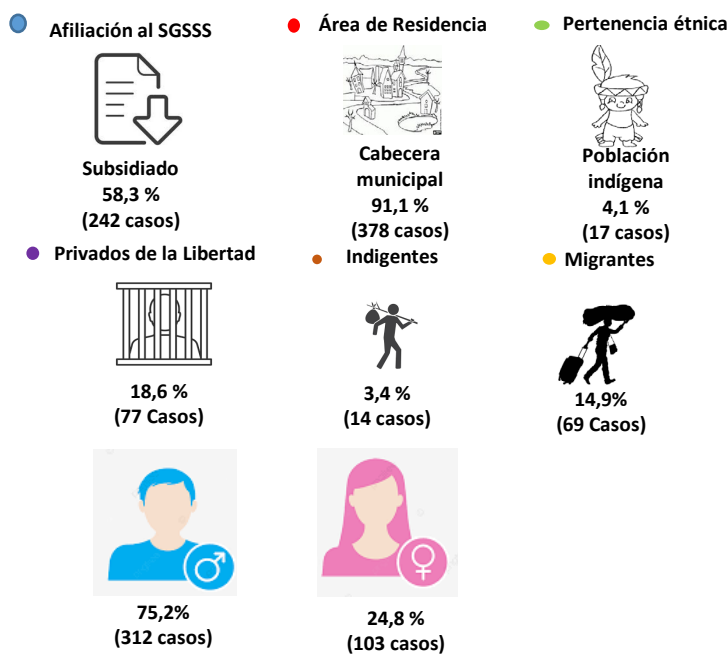
# VI

Instituto Departamental de Salud  
Norte de Santander

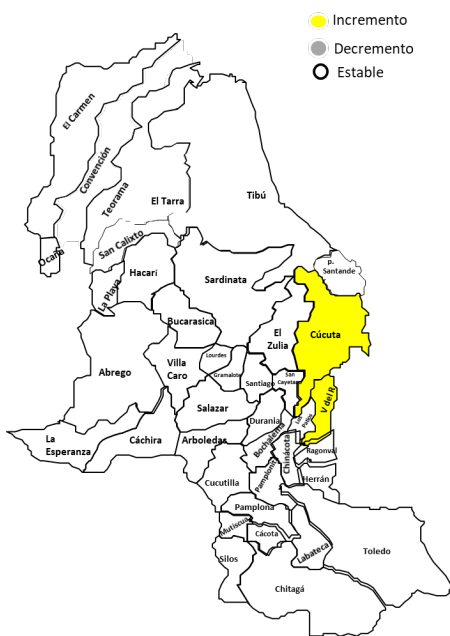
#### Comportamiento de la notificación de Tuberculosis Norte de Santander



#### Comportamiento Variables de interés Norte de Santander

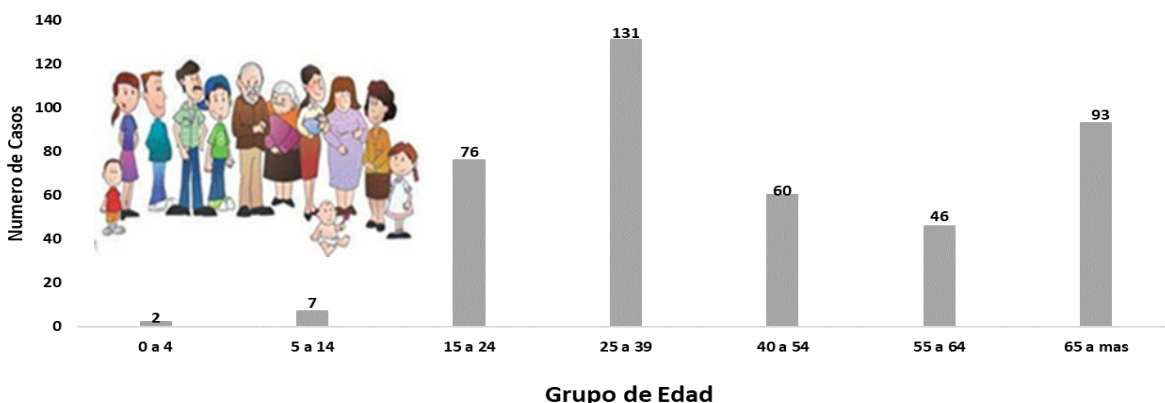


#### Comportamiento Inusual



FUENTE: SIVIGILA  
2018- 2024  
2020 NO INCLUIDO

#### Casos de Tuberculosis según grupo de edad, Norte de Santander



#### Casos de Tuberculosis Farmacorresistentes, Norte de Santander

Variable	Categoría	Casos	%
Sexo	Masculino	8	100
	Femenino	0	0
Clasificación operativa del caso	Confirmado Laboratorio	8	100
	Confirmado Clínica	0	0
	Confirmado por nexo	0	0
Pertencia ednica	Otros	8	100
	Cabecera	8	100
Area	Centro Poblado	0	
	Rural Disperso	0	
Edad	15 a 24	1	13
	25 a 39	4	50
	40 a 54	2	25
	55 a 64	0	0
	65 a mas	1	13
Grupo poblacion	privado la libertad	5	62,5
	migrante	0	0
	Habitante de calle	0	0
	Gestante	0	0

**Incidencia de Tuberculosis casos nuevos + recaída Norte de Santander**

Municipio De Residencia	Poblacion Dane	Casos Nuevos + recaídas Pulmonar				Incidencia por 100.000	Casos Nuevos + recaídas Extrapulmonar				Semana E. 21 - 24
		Casos Col	Casos Ven	Norte de Santander	Incidencia por 100.000		Casos Col	Casos Ven	Norte de Santander	Incidencia por 100.000	
Cucuta	812.176	216	39	255	31,4	22	22	22	2,7	38	
Villa del Rosario	116.221	29	7	36	31,0	6	4	10	8,6	8	
Tibu	62.151	12	5	17	27,4	0	0	0	0,0	0	
Los Patios	103.733	12	2	14	13,5	2	1	3	2,9	2	
Ocaña	135.344	8	2	10	7,4	0	0	0	0,0	0	
Sardinata	27.437	2	2	2	7,3	0	0	0	0,0	0	
Ragonbala	6.751	1	1	1	14,8	0	0	0	0,0	0	
Pamplona	56.894	5	1	6	10,5	1	1	1	1,8	1	
Puerto Santander	9.913	4	1	5	50,4	0	0	0	0,0	0	
El Zulia	30.816	4	4	4	13,0	0	0	0	0,0	0	
Salazar	11.664	0	0	0	0,0	1	1	1	8,6	0	
Cacota	3.181	1	1	1	31,4	0	0	0	0,0	0	
Cucutilla	9.280	1	1	1	10,8	0	0	0	0,0	0	
Teorama	18.731	1	1	1	5,3	0	0	0	0,0	0	
Abrego	35.936	1	1	1	2,8	0	0	0	0,0	0	
Chitaga	13.330	1	1	1	7,5	0	0	0	0,0	0	
Silos	7.127	1	1	1	14,0	0	0	0	0,0	0	
Toledo	17.714	3	3	3	16,9	0	0	0	0,0	2	
La Esperanza	13.144	2	2	2	15,2	0	0	0	0,0	1	
El Carmen	15080	2	2	2	13,3	0	0	0	0,0	0	
Pamplonita	6239	0	1	1	16,0	0	0	0	0,0	0	
Herran	7841	1	1	1	12,8	0	0	0	0,0	0	
Arboleda	11028	1	1	1	9,1	0	0	0	0,0	1	
San Cayetano	8.102	1	1	2	24,7	0	0	0	0,0	0	
Convencion	21.175	5	5	5	23,6	0	0	0	0,0	1	
Bochalema	9.385	3	3	3	32,0	0	0	0	0,0	1	
Chinacota	19.845	2	2	2	10,1	0	0	0	0,0	1	
<b>NORTE DE SANTANDER</b>	<b>1.709.570</b>	<b>319</b>	<b>59</b>	<b>378</b>	<b>22,1</b>	<b>32</b>	<b>5</b>	<b>37</b>	<b>2,16</b>	<b>56</b>	

**Comorbilidades con Tuberculosis**

Comorbilidades	Casos	%
Sin Comorbilidades	224	54,0
Desnutricion	99	23,9
Diabetes	30	7,2
TB-VIH	21	5,1
Epoc	18	4,3
Cancer	11	2,7
Enfermedad renal	7	1,7
Artritis	2	0,5
Enfermedad hepatica	3	0,7
<b>Norte de Santander</b>	<b>415</b>	<b>100</b>

**Condición de la tuberculosis del caso**

CONDICION DE LA TUBERCULOSIS	TUBERCULSIS PULMONAR	%	TUBERCULOSIS EXTRAPULMONAR	%
Sensible	370	89,2	37	8,9
Resistente	8	1,9	0	0,0

**Clasificación operativa del caso**

TIPO DE CASO	TUBERCULOSIS PULMONAR	%	TUBERCULOSIS EXTRA PULMONAR	%
CONFIRMADO POR LABORATORIO	348	83,9	18	4,3
CONFIRMADO POR CLINICA	27	6,5	19	4,6
CONFIRMADO POR NEXO EPIDEMIOLOGICO	3	0,7	0	0,0

**Clasificación de caso basada en historia de tratamiento**

**Según antecedente de tratamiento**

**Nuevo**

92,0%

**Previamente tratado**

8,0%

**Indicador de Tuberculosis**

**Confección TB- VIH**

5,1%

**Ficha técnica**

**Análisis de comportamientos Inusuales:** La información es notificada semanalmente por las UPGD al Instituto Departamental de Salud (IDS) a través del sistema de vigilancia en salud pública (Sivigila). El número de casos puede variar después que se realicen ajustes en las UPGD.